Questa comunicazione di marketing è per utilizzo in Italia. Si prega di consultare la documentazione legale d'offerta prima di prendere una decisione finale di investimento.

al 31 marzo 2024

# Invesco US Treasury Bond 10+ Year UCITS ETF EUR Hdg Dist

**TRUD**

## Obiettivo del fondo

Invesco US Treasury Bond 10+ Year UCITS ETF EUR Hdg Dist punta a replicare la performance dell'indice Bloomberg U.S. Long Treasury Index ("indice di riferimento"), al netto delle commissioni.Il fondo distribuisce utili su base trimestrale.

**L'investimento in questo fondo consiste nell'acquisizione di quote di un fondo indicizzato a gestione passiva e non nelle attività sottostanti detenute dal fondo.**

## Informazioni sull'ETF

| | |
|---|---|
| Data di lancio del fondo | 12 ottobre 2022 |
| Data di lancio della classe di azioni | 12 ottobre 2022 |
| Spese correnti [1] | 0,10% p.a. |
| Valuta base del fondo | USD |
| Valuta della classe di azioni | EUR |
| Valuta hedged | Sì |
| Indice | Bloomberg US Long Treasury Index |
| Valuta dell'indice | USD |
| Ticker Bloomberg indice | LUTLTRUU |
| Metodo di replica | Fisico |
| Conformità agli OICVM | Sì |
| Fondo a ombrello | Invesco Markets II plc |
| Gestore degli investimenti | Invesco Capital Management LLC |
| Domicilio | Irlanda |
| Trattamento del dividendo | Distribuzione |
| Calendario dei dividendi | Trimestrale |
| Codice ISIN | IE000FXHG8D6 |
| WKN | A3DTKS |
| VALOR | 121258972 |
| SEDOL | BMYSC29 |
| Bloomberg ticker | TRUD IM |
| Attivo in gestione | EUR 91,38m |
| NAV per azione | EUR 4,29 |
| Azioni in circolazione | 11.861.079 |
| Rendimento di distribuzione | 4,31% |
| Rendimento a scadenza | 4,43% |
| Resa al peggio | 4,43% |
| Duration | 15,16 |
| Classificazione SFDR | Articolo 6 |

## Indicatore di rischio

Rischio più basso — Rischio più alto

| 1 | 2 | 3 | **4** | 5 | 6 | 7 |
|---|---|---|---|---|---|---|

L'indicatore di rischio è soggetto a modifiche ed è corretto sulla base dei dati disponibili al momento della pubblicazione.

[1] Il costo corrente comprende le commissioni di gestione, i costi di custodia e di amministrazione, ma esclude i costi di transazione come i costi di swap. I costi possono aumentare o diminuire in funzione della fluttuazione delle valute e dei tassi di cambio. Si prega di consultare la documentazione legale d'offerta per ulteriori informazioni sui costi.

## Considerazioni sui rischi

Per informazioni sui rischi complessivi, si prega di far riferimento alla documentazione d'offerta. Il valore degli investimenti e qualsiasi reddito da essi derivante possono oscillare. Ciò è dovuto in parte a fluttuazioni dei tassi di cambio. Gli investitori potrebbero non ottenere l'intero importo inizialmente investito. l'affidabilità creditizia del debito cui è esposto il Fondo potrebbe indebolirsi e determinare fluttuazioni del valore del Fondo. Non vi è alcuna garanzia che gli emittenti del debito pagheranno gli interessi e rimborseranno il capitale alla data di rimborso. Il rischio è superiore quando il fondo è esposto a titoli di debito ad alto rendimento. Le variazioni dei tassi d'interesse provocano fluttuazioni del valore del fondo. Il Fondo può essere esposto al rischio che il debitore non adempia al proprio obbligo di restituire i titoli alla fine del periodo di prestito, e che, in caso di insolvenza, non sia in grado di vendere le garanzie collaterali fornite. Il Fondo potrebbe essere concentrato in una regione o in un settore specifico oppure essere esposto a un numero limitato di posizioni, con conseguenti fluttuazioni più ampie del suo valore rispetto a un fondo maggiormente diversificato. La copertura valutaria tra la valuta base del Fondo e la valuta della classe di azioni potrebbe non eliminare completamente il rischio di cambio tra queste due valute e potrebbe incidere negativamente sulla performance della classe di azioni.

## Informazioni sull'indice

L'indice Bloomberg US Long Treasury misura la performance del debito nominale a tasso fisso denominato in USD ed emesso dal Treasury degli Stati Uniti con scadenze superiori ai dieci anni. Sono esclusi le obbligazioni indicizzate all'inflazione, le obbligazioni a tasso fluttuante, le obbligazioni con stripping di cedola (dove il capitale e i regolari pagamenti delle cedole sono rimossi e venduti separatamente agli investitori come nuovi titoli) e i titoli di stato. L'indice di riferimento è ribilanciato mensilmente.

***I rendimenti passati non forniscono previsioni sui rendimenti futuri.***

## Performance indicizzata, % crescita dal lancio

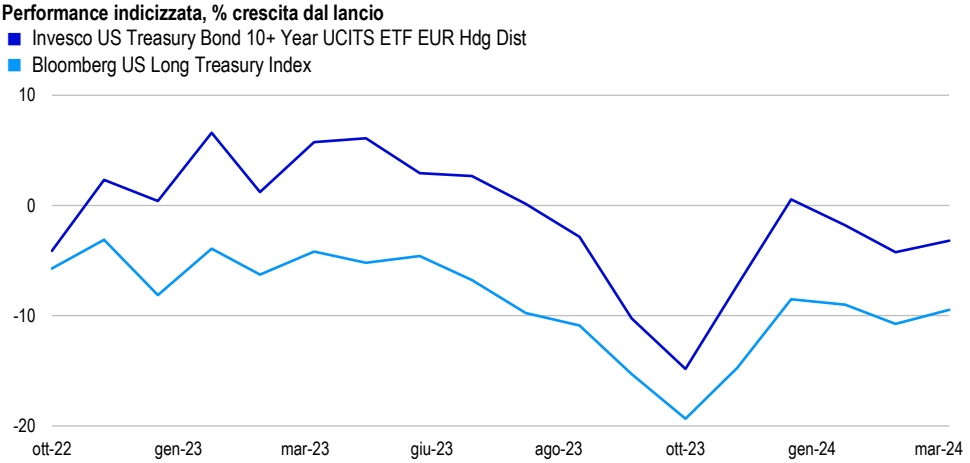


## Performance cumulativa al 31 marzo 2024 (%)

| | 1a | 3a | 5a | 10a | Data di lancio del comparto |
|---|---|---|---|---|---|
| ETF | -8,46 | - | - | - | -3,19 |
| Indice | -5,53 | - | - | - | -9,47 |

## Performance annuali (%)

| | 2023 | 2022 | 2021 | 2020 | 2019 | 2018 | 2017 | 2016 | 2015 | 2014 |
|---|---|---|---|---|---|---|---|---|---|---|
| ETF | 0,15 | - | - | - | - | - | - | - | - | - |
| Indice | -0,43 | - | - | - | - | - | - | - | - | - |

## Performance rolling a 12 mesi (%)

| | 03.23 03.24 | 03.22 03.23 | 03.21 03.22 | 03.20 03.21 | 03.19 03.20 | 03.18 03.19 | 03.17 03.18 | 03.16 03.17 | 03.15 03.16 | 03.14 03.15 |
|---|---|---|---|---|---|---|---|---|---|---|
| ETF | -8,46 | - | - | - | - | - | - | - | - | - |
| Indice | -5,53 | - | - | - | - | - | - | - | - | - |

*Fonte: Invesco, Bloomberg L.P., FactSet. Le performance dell'ETF sono riportate in EUR, calcolate in riferimento al Valore patrimoniale netto, comprensive del reddito lordo reinvestito e al netto delle spese correnti e dei costi delle operazioni di portafoglio. I dati non rispecchiano l'effettiva quotazione azionaria, l'impatto dello spread denaro-lettera o le commissioni dei broker. I rendimenti possono aumentare o diminuire in funzione delle fluttuazioni dei tassi di cambio. La performance del NAV dell'ETF differisce da quella dell'indice a causa delle spese correnti, dei costi delle operazioni di portafoglio e del fatto che l'ETF non sempre detiene necessariamente tutti i titoli inclusi nell'indice nelle rispettive ponderazioni. Questo ETF non addebita commissioni di sottoscrizione.*

**Allocazione geografica (%)**



| | |
|---|---|
| Stati Uniti | 100,1 |
| Liquidità e/o derivati | -0,1 |

Fonte: Invesco al **31 mar 2024**

**Allocazione settoriale (%)**



| | |
|---|---|
| Treasuries | 100,1 |
| Liquidità e/o derivati | -0,1 |

Fonte: Invesco al **31 mar 2024**

Per informazioni sulle partecipazioni ETP, visitare etf.invesco.com. Le partecipazioni sono soggette a modifiche.

**Esposizioni principali (%)** (Totale posizioni esistenti: 82)

| Nome | Cedola | Maturity | Ponderazione |
|---|---|---|---|
| US TSY N/B 4.75% 15/11/53 | 4,75 | 15 nov 2053 | 3,15 |
| US TSY N/B 4.125% 15/08/53 | 4,13 | 15 ago 2053 | 2,67 |
| US TSY N/B 4% 15/11/52 | 4,00 | 15 nov 2052 | 2,39 |
| US TSY N/B 3.625% 15/05/53 | 3,63 | 15 mag 2053 | 2,31 |
| US TSY N/B 2.375% 15/05/51 | 2,38 | 15 mag 2051 | 2,26 |
| US TSY N/B 1.75% 15/08/41 | 1,75 | 15 ago 2041 | 2,23 |
| US TSY N/B 3.625% 15/02/53 | 3,63 | 15 feb 2053 | 2,21 |
| US TSY N/B 3% 15/08/52 | 3,00 | 15 ago 2052 | 2,07 |
| US TSY N/B 1.875% 15/02/41 | 1,88 | 15 feb 2041 | 2,06 |
| US TSY N/B 2.875% 15/05/52 | 2,88 | 15 mag 2052 | 2,04 |

Fonte: Invesco al **31 mar 2024**

**Ripartizione creditizia (%)**

| | |
|---|---|
| AA | 100,06 |
| Liquidità e/o derivati | -0,06 |

Fonte: Invesco al **31 mar 2024**

**Maturity (%)**

| | |
|---|---|
| Da 10 a 20 anni | 41,52 |
| Superiore a 20 anni | 58,54 |
| Liquidità e/o derivati | -0,06 |

Fonte: Invesco al **31 mar 2024**

**Informazioni importanti**

Questa comunicazione di marketing è per pura finalità esemplificativa ed è riservata all'utilizzo da parte dei Clienti in Italia. Il materiale di marketing possono essere distribuiti in altre giurisdizioni nel rispetto delle normative di collocamento privato e dei regolamenti locali.

Per informazioni sui nostri fondi e sui relativi rischi, consultare i Documenti contenenti le informazioni chiave (lingue locali) e il Prospetto informativo (inglese, francese, tedesco), nonché le relazioni finanziarie, disponibili sul sito www.invesco.eu. Una sintesi dei diritti degli investitori è disponibile su www.invescomanagementcompany.ie. La società di gestione può recedere dagli accordi di distribuzione.

Il presente documento costituisce materiale di marketing e non deve essere interpretato come una raccomandazione a comprare o vendere in nessuna specifica classe d'attivo, nessun titolo o strategia. I requisiti normativi che necessitano l'imparzialità delle raccomandazioni d'investimento/di strategia d'investimento non sono quindi applicabili, né costituiscono un divieto alle contrattazioni prima della pubblicazione.

Le quote/azioni di UCITS ETF acquistate sul mercato secondario non possono solitamente essere rivendute direttamente all'UCITS ETF. L'investitore è tenuto ad acquistare e vendere quote/azioni sul mercato secondario tramite un intermediario (come un intermediario finanziario) e per farlo potrebbe dover sostenere dei costi. Inoltre, l'investitore potrebbe dover pagare più dell'attuale valore patrimoniale netto per l'acquisto di quote/azioni e ricevere meno dell'attuale valore patrimoniale netto al momento della vendita.

"Bloomberg®" e Bloomberg US Long Treasury Index sono marchi di servizio di Bloomberg Finance L.P. e sue affiliate, inclusa Bloomberg Index Services Limited ("BISL"), l'amministratore dell'indice (congiuntamente, "Bloomberg") e sono stati concessi in licenza d'uso per determinati scopi a Invesco Ltd e sue controllate ("Invesco"). Bloomberg non è affiliata a Invesco e non approva, sostiene, verifica né raccomanda Invesco US Treasury Bond 10+ Year UCITS ETF. Bloomberg non garantisce la puntualità, l'esattezza o la completezza dei dati o delle informazioni relativi a Invesco US Treasury Bond 10+ Year UCITS ETF.

Il rendimento rappresentato è espresso come % annualizzata del NAV attuale del fondo. E' una stima per il prossimi 12 mesi assumendo che il portafoglio del fondo rimanga invariato e che non ci siano fallimenti o differimenti nei pagamenti cedolari o rimborsi di capitale. Il rendimento non è garantito e non considera alcun costo. Gl investitori possono essere soggetti a tassazione sulle distribuzioni.

Per conoscere tutti gli obiettivi e la politica di investimento, far riferimento al prospetto in vigore.

La pubblicazione del supplemento al prospetto in Italia non sottintende un giudizio da parte della CONSOB sull'opportunità di investire in un prodotto. L'elenco dei prodotti quotati in Italia, i documenti dell'offerta e il supplemento di ciascun prodotto sono disponibili sui seguenti siti: (i) etf.invesco.com (dove sono inoltre disponibili la relazione annuale di bilancio certificata e i rendiconti semestrali non certificati); e (ii) sul sito Web della borsa valori italiana borsaitaliana.it.

Il presente materiale è stato comunicato da Invesco Investment Management Limited, Ground Floor, 2 Cumberland Place, Fenian Street, Dublin 2, Irlanda.

**Glossario**

**Benchmark:** indice rispetto al quale viene misurato l'ETF, in termini di performance relativa, rischio e altri utili confronti.

**Rendimento di distribuzione:** Il rendimento da dividenio è una misura del flusso di cassa pagato. È la somma dei dividendi su 12 mesi divisa per il valore patrimoniale netto (NAV) del fondo.

**Durata effettiva:** La durata effettiva è una misura dell'impatto potenziale sul prezzo di un'obbligazione (o di un portafoglio di obbligazioni) di una variazione dell'1% dei tassi di interesse, su tutte le scadenze. Questa misura tiene conto delle possibili variazioni dei flussi di cassa attesi per le obbligazioni con opzioni incorporate (ad esempio, il diritto dell'emittente di rimborsare le obbligazioni a un prezzo predeterminato in determinate date) a causa della variazione dell'1% dei tassi di interesse.

**ESG:** Temi ambientali, sociali e di governance, tre fattori chiave per misurare la sostenibilità e l'impatto sociale di un'azienda.

**ETF:** Fondi negoziati in borsa. Un tipo di fondo negoziato sul mercato dei titoli come le azioni ordinarie. Gli ETF possono essere acquistati e venduti durante l'orario di contrattazione, come le azioni ordinarie, mentre altri tipi di fondi fanno prezzo una sola volta al giorno.

**Investimento fattoriale:** approccio di investimento che cerca di identificare e investire in titoli che presentano determinate caratteristiche quantificabili. Esempi comuni di fattori includono Value, Quality e Momentum. Una strategia fattoriale può basarsi su un solo fattore o combinare più fattori.

**Hedged:** Il risultato che si intende ottenere è la riduzione dell'esposizione del portafoglio a un rischio specifico, come il rischio di fluttuazione dei tassi di cambio ("copertura valutaria").

**Investment Grade:** si riferisce alla qualità del credito di una società. Per essere considerata un'emissione investment grade, la società deve avere un rating pari o superiore a "BBB" , attribuito da un'agenzia di rating riconosciuta. Le società con rating creditizio investment grade sono generalmente considerate a rischio inferiore rispetto a quelle con rating inferiore a investment grade, note anche come emittenti high yield.

**Metodologia di replica:** Strategia impiegata dal fondo per raggiungere il suo obiettivo.

**UCITS:** acronimo di "undertakings for the collective investment in transferable securities" (in italiano OICVM, ossia organismi d'investimento collettivo in valori mobiliari) sono fondi d'investimento regolamentati a livello dell'Unione europea.

**US Treasury:** i Treasury statunitensi sono titoli di debito del governo emessi dal governo federale degli Stati Uniti.

**Rendimento a scadenza (YTM):** Il tasso di rendimento previsto per un'obbligazione se mantenuta fino alla data di scadenza.

**Yield To Worst (YTW):** è la misura più prudente del rendimento che si può ottenere da un'obbligazione, supponendo che non vada in default sui pagamenti.Per un'obbligazione callable, sarà il più basso tra il rendimento a scadenza (YTM) e il rendimento a revoca (YTC).

**Lo Yield to Call (YTC):** è il rendimento di un'obbligazione richiamabile che presuppone che l'emittente richiami l'obbligazione alla prima occasione utile.

# Supplemento ESG
Dati al 28 marzo 2024

**Articolo 6 SFDR**
Ai fini del rispetto dei requisiti dell'Articolo 6 dell'SFDR, abbiamo riportato le informazioni sui rischi di sostenibilità nell'Addendum al Prospetto reperibile nel sito web etf.invesco.com.

**L'impegno di Invesco sul fronte ESG**

L'impegno a investire rispettando i criteri ESG è un elemento fondamentale dell'ambizione di Invesco a essere l'asset manager più cliente-centrico.

I fattori ambientali, sociali e di governance (ESG) sono una componente essenziale della nostra cultura aziendale e sappiamo che possono svolgere un ruolo importante nella strategia d'investimento dei nostri clienti.

Benché non tutti i nostri ETF seguano un indice con caratteristiche ESG specifiche, le informazioni in questa pagina vogliono aiutare i clienti nell'identificare i rischi e le opportunità associati agli investimenti.

I processi di screening delle imprese possono contribuire ad acquisire migliori dettagli sulle attività commerciali potenzialmente controverse cui un fondo o un indice può essere esposto.

Tutti i dati relativi a ESG, emissioni di carbonio e coinvolgimento delle imprese sono tratti da MSCI ESG Research. Allo scopo di valutare il profilo ESG, il fondo o l'indice deve comprendere almeno 10 titoli o costituenti e il 65% della ponderazione del fondo deve essere coperto da MSCI ESG Research. Per maggiori dettagli, si rimanda alla metodologia MSCI nel sito web www.msci.com

**Informazioni ESG importanti**

**Le informazioni sopra riportate sono fornite a puro titolo illustrativo. Tali informazioni non intendono indicare né come né se i fattori ESG siano integrati in un fondo. Salvo altrimenti indicato nei documenti legali d'offerta (Documento contenente le informazioni chiave per gli investitori (KIID) specifico per la classe di azioni e il fondo, prospetto, relazioni annuali e semestrali), le informazioni ESG fornite nella presente pagina non modificano l'obiettivo o la politica d'investimento di un fondo e non ne limitano l'universo investibile. Per maggiori informazioni sulla strategia d'investimento di un fondo, si rimanda al relativo prospetto, gratuitamente disponibile nel nostro sito web etf.invesco.com e presso gli emittenti. Il rating può variare da un'agenzia di rating all'altra. Il rating può inoltre cambiare nel tempo e non costituisce una garanzia di performance future del fondo.**

| Profilo ESG[1] | Fondo |
|---|---|
| Rating fondo ESG (AAA-CCC) | A |
| Punteggio qualità ESG (0-10) | 5,7 |
| Fattori ambiental Punteggio Pilastro | 5,4 |
| Sociali Punteggio Pilastro | 7,2 |
| Governance Punteggio Pilastro | 5,6 |
| Copertura % ESG | 100,0 |

| Impronta di carbonio[1] | Fondo |
|---|---|
| Emissioni Scope 1 (tonnellate di $CO_2$e) | N/A |
| Emissioni Scope 2 (tonnellate di $CO_2$e) | N/A |
| Intensità di carbonio totale (tonnellate di $CO_2$e/M USD) | 255,8 |
| Intensità di carbonio media ponderata (tonnellate di $CO_2$e/M USD) | 255,8 |

**Distribuzione dei rating ESG MSCI[1]**
Presenta la distribuzione dei rating ESG nel fondo da AAA (migliore) a CCC (peggiore).

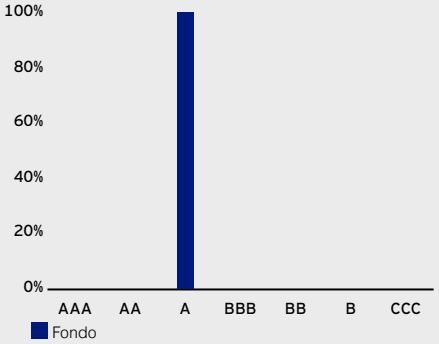


**Momentum trend ESG[1]**
La percentuale di aziende detenute dal fondo o dall'indice che hanno migliorato il rispettivo rating ESG (positivo), non presentano modifiche (stabile) o hanno peggiorato (negativo) rispetto alla valutazione precedente.

| Trend | Fondo |
|---|---|
| Positivo | - |
| Stabile | 100,0% |
| Negativo | - |
| Nessun rating | - |

| Corporate Governance | Fondo |
|---|---|
| Indipendenza del CdA | N/A |
| Amministratori donne | N/A |

| Screening ed esclusioni delle imprese | Fondo |
|---|---|
| Violazioni secondo il Global Compact ONU | |
| Armi da fuoco per uso civile | |
| Armi controverse | |
| Armi convenzionali | |
| Armi nucleari | Dati non applicabili ai Titoli di Stato |
| Tabacco | |
| Carbone termico | |
| Sabbie bituminose | |
| Cannabis per uso ricreativo | |

| Rating ESG per settore[1] | AAA | AA | A | BBB | BB | B | CCC | NR |
|---|---|---|---|---|---|---|---|---|
| Servizi di comunicazione | | | | | | | | |
| Consumi discrezionali | | | | | | | | |
| Consumi di base | | | | | | | | |
| Energia | | | | | | | | |
| Finanziari | | | | | | | | |
| Cura della salute | | | Dati non applicabili ai Titoli di Stato | | | | | |
| Industriali | | | | | | | | |
| Tecnologici | | | | | | | | |
| Materiali | | | | | | | | |
| Immobiliare | | | | | | | | |
| Servizio pubblico | | | | | | | | |
| Altro | | | | | | | | |

## Glossario

**Rating del fondo MSCI ESG:** Il rating ESG del fondo è concepito per valutare la resilienza delle partecipazioni aggregate del fondo ai rischi ESG a lungo termine e finanziariamente rilevanti e dovrebbe facilitare la capacità di classificare o vagliare i fondi comuni e gli ETF su una scala di rating da AAA a CCC. Questo rating mira a fornire trasparenza a livello di fondo e misura le caratteristiche ESG del portafoglio totale. È calcolato come una mappatura diretta dei punteggi di qualità MSCI ESG alle categorie di rating in lettere. I leader ESG sono partecipazioni con un rating ESG di AAA o AA (best in class), mentre i ritardatari ESG sono partecipazioni con un rating ESG di B o CCC.

**Punteggio di qualità MSCI ESG:** Calcolato come media ponderata dei punteggi ESG dell'azienda sottostante, escludendo le aziende sottostanti per le quali tali informazioni non sono disponibili. Viene fornito su una scala da 0 a 10, dove 0 e 10 rappresentano i rispettivi punteggi più bassi e più alti possibili. MSCI assegna un punteggio alle partecipazioni sottostanti in base alla loro esposizione e gestione delle principali questioni ESG, suddivise in tre pilastri: ambientale, sociale e di governance.

**Copertura % ESG:** è la percentuale del fondo e del benchmark per cui è disponibile MSCI ESG Research.

**Emissione di $CO_2$ Scope 1:** le emissioni dirette Scope 1 ($tCO_2e$) derivanti dalle attività di un'azienda. I dati sulle emissioni dirette rappresentano il valore finale rivisto e approvato da MSCI sulla base della metodologia MSCI, che seleziona il valore accurato dalle fonti disponibili.

**Emissione di $CO_2$ Scope 2:** le emissioni indirette energetiche Scope 2 ($tCO_2e$) derivanti dalle attività di un'azienda. I dati sulle emissioni indirette energetiche rappresentano il valore finale rivisto e approvato da MSCI sulla base della metodologia MSCI, che seleziona il valore accurato dalle fonti disponibili.

**Intensità di carbonio totale:** misura l'intensità di carbonio complessiva del fondo o dell'indice e l'efficienza carbonica associata alle relative partecipazioni, sulla base delle competenze in materia di carbonio e delle ricerche fornite da MSCI ESG Research. Utilizza i parametri di intensità di carbonio a livello di azienda (Scope 1 + Scope 2) per 1 milione di USD di fatturato. Per i titoli di Stato, sono utilizzate solo le emissioni totali di carbonio del Paese per 1 milione di USD di PIL.

**Intensità di carbonio media ponderata:** misura l'esposizione del fondo sottostante alle partecipazioni carbon intensive. È calcolata come la media ponderata dei parametri di intensità dei costituenti: emissioni Scope 1 + 2 per un 1 milione di USD del fatturato delle aziende ed emissioni totali di carbonio del Paese per 1 milione di USD del PIL per i titoli di Stato.

**Indipendenza del Consiglio di Amministrazione:** percentuale media ponderata dei membri del CdA che rispettano i criteri MSCI di indipendenza.

**Amministratori donne:** percentuale media ponderata di donne facenti parte del CdA.

**SFDR:** il Regolamento relativo all'informativa sulla sostenibilità nel settore dei servizi finanziari (SFDR, conosciuto anche come Regolamento sull'informativa), che rientra nel Piano d'azione per la finanza sostenibile dell'UE, mira a promuovere la trasparenza per quanto riguarda la sostenibilità assicurando che i partecipanti al settore dei servizi finanziari forniscano ai clienti informazioni coerenti sulla sostenibilità dei prodotti e servizi forniti. Il supplemento del fondo e il sito web della società di gestione contengono ulteriori informazioni sulla conformità con il Regolamento SFDR.

**Articolo 6:** prevede l'obbligo, nel quadro dell'SFDR, di descrivere in che modo i rischi di sostenibilità sono integrati nelle decisioni di investimento, ovvero di fornire una spiegazione delle ragioni per cui i rischi di sostenibilità non sono ritenuti rilevanti.

**Articolo 8 - Fondo:** un fondo che, in conformità con i criteri indicati nell'Articolo 8 dell'SFDR, promuove, tra le altre caratteristiche, caratteristiche ambientali o sociali, o una combinazione di tali caratteristiche, a condizione che le imprese in cui il fondo investe rispettino prassi di buona governance.

**Articolo 9 - Fondo:** un fondo che, in conformità con i criteri previsti nell'Articolo 9 dell'SFDR, si prefigge l'obiettivo di effettuare investimenti sostenibili.

**Disponibilità dei dati:** N/A indica una copertura dei dati MSCI ESG insufficiente. Gli ETF sui titoli di stato (compresi US Treasury e UK Gilt) non hanno emissioni di ambito 1 o 2, governance aziendale, screening aziendale o dati di analisi di settore.

Determinate informazioni ©2024 MSCI ESG Research LLC. Riprodotto su autorizzazione; si prega di non redistribuire. Il presente report contiene alcune informazioni (le "Informazioni") tratte da MSCI ESG Research LLC, o sue affiliate o suoi fornitori di informazioni (le "Parti ESG"). Le informazioni solo fornite esclusivamente per uso interno, non possono essere riprodotte o redistribuite in alcuna forma né essere utilizzate come base per un componente di indici oppure prodotti o strumenti finanziari.

Pur avendo ottenuto le informazioni da fonti considerate affidabili, nessuna Parte ESG assicura o garantisce l'originalità, l'accuratezza e/o la completezza dei dati contenuti nel presente documento e disconosce espressamente tutte le garanzie esplicite o implicite, incluse quelle di commerciabilità e idoneità a uno scopo particolare.

Nessuna informazione MSCI intende costituire una consulenza d'investimento o un invito a prendere (o non prendere) alcun genere di decisione d'investimento e non deve essere considerata come tale né intesa come un'indicazione o garanzia di future performance, analisi, stime o previsioni. Nessuna Parte ESG sarà responsabile di errori od omissioni in relazione a dati contenuti nel presente documento, o di danni diretti, indiretti, speciali, punitivi, consequenziali o di altro genere (inclusi mancati utili) anche laddove informata della possibilità degli stessi.

[1] I dati ESG e di carbonio provengono da MSCI a livello di titoli. Tutte le metriche ESG sono calcolate da FE FundInfo, replicando la metodologia MSCI, utilizzando le partecipazioni sottostanti del portafoglio. Per maggiori dettagli si rimanda alla metodologia MSCI sul sito www.msci.com

[2] La tabella Rating ESG per settore non include le posizioni liquide e pertanto potrebbe non totalizzare il 100%.

**MSCI ESG Business Involvement Screening Research:** fornisce ricerche sul coinvolgimento delle aziende nei vari prodotti e servizi, in modo da consentire agli investitori di selezionare le imprese in base a criteri specifici basati su principi etici, impatto, compliance o considerazioni sui rischi ESG.

**Di seguito sono fornite definizioni sintetiche di ogni criterio di screening delle imprese:**

**Violazioni secondo il Global Compact ONU (UNGC):** percentuale di aziende detenute dal fondo o dall'indice per le quali è stata accertata una violazione dei principi del Global Compact delle Nazioni Unite. I dati si basano sulle ricerche MSCI ESG Controversies e sullo screening delle norme globali MSCI ESG.

**Armi controverse:** percentuale di aziende detenute dal fondo o dall'indice che hanno legami accertati con armi controverse quali bombe a grappolo, mine antiuomo, armi biologiche e chimiche, proiettili a uranio impoverito, laser accecanti, armi incendiarie e/o intese a ferire con l'uso di frammenti non rilevabili.

**Armi convenzionali:** percentuale di aziende detenute dal fondo o dall'indice che hanno legami accertati con armi convenzionali, sistemi di armi, componenti, nonché sistemi di supporto e servizi.

**Armi nucleari:** percentuale di aziende detenute dal fondo o dall'indice che hanno legami accertati con la produzione di testate nucleari e/o interi missili nucleari, la realizzazione di componenti sviluppati o significativamente modificati per l'uso esclusivo in armi nucleari (testate e missili), la realizzazione o l'assemblaggio di piattaforme di lancio sviluppate o modificate in modo significativo per il lancio esclusivo di armi nucleari, la fornitura di servizi ausiliari associati ad arme nucleari.

**Armi da fuoco per uso civile:** percentuale di aziende detenute dal fondo o dall'indice che hanno legami accertati con armi da fuoco, munizioni per armi di piccolo calibro, incluse quelle automatiche e semiautomatiche destinate al mercato civile. Le ricerche escludono i prodotti venduti esclusivamente a eserciti, governi e forze di polizia.

**Tabacco:** percentuale di aziende detenute dal fondo o dall'indice che hanno legami accertati con prodotti a base di tabacco come sigari, kretek, tabacco senza combustione, tabacco da fiuto, tabacco per uso orale, tabacco dissolvibile e da masticare. Sono incluse anche le società che coltivano o lavorano foglie di tabacco grezzo.

**Carbone termico:** percentuale di aziende detenute dal fondo o dall'indice che hanno legami accertati con l'energia prodotta da carbone o traggono il fatturato dall'estrazione di carbone termico.

**Sabbie bituminose:** percentuale di aziende detenute dal fondo o dall'indice che hanno legami accertati con le sabbie bituminose, in particolare, proprietà di riserve e attività di produzione.

**Cannabis per uso ricreativo:** percentuale di aziende detenute dal fondo o dall'indice che hanno legami accertati con, o traggono fatturato da, cannabis per uso ricreativo.

**Dati di contatto**

**Assistenza clienti**
E-mail: invest@invesco.com
etf.invesco.com

Pubblicato da Invesco Investment Management Limited, Ground Floor, 2 Cumberland Place, Fenian Street, Dublin 2, Irlanda.

Autorizzata in Irlanda e regolamentata dalla Central Bank of Ireland.