

al 31 marzo 2024

Invesco US Treasury Bond UCITS ETF CHF Hdg Acc

TRSC

Obiettivo del fondo

Invesco US Treasury Bond UCITS ETF CHF Hdg Acc mira a replicare la performance, in termini di rendimento totale, del Bloomberg US Treasury Index, al netto delle commissioni.

L'investimento in questo fondo consiste nell'acquisizione di quote di un fondo indicizzato a gestione passiva e non nelle attività sottostanti detenute dal fondo.


Informazioni sull'ETF

Data di lancio del fondo	11 gennaio 2019
Data di lancio della classe di azioni	20 febbraio 2024
Spese correnti ¹	0,10% p.a.
Valuta base del fondo	USD
Valuta della classe di azioni	CHF
Valuta hedged	Si
Indice	Bloomberg US Treasury Index
Valuta dell'indice	USD
Ticker Bloomberg indice	LUATTRUU
Metodo di replica	Fisico
Conformità agli OICVM	Si
Fondo a ombrello	Invesco Markets II plc
Gestore degli investimenti	Invesco Capital Management LLC
Domicilio	Irlanda
Trattamento del dividendo	Accumulazione
Codice ISIN	IE00BF2GFQ19
WKN	A3EKP6
VALOR	131766034
SEDOL	BF2GFQ1
Bloomberg ticker	TRSC SW
Attivo in gestione	CHF 922,29m
NAV per azione	CHF 40,19
Azioni in circolazione	1.000
Rendimento a scadenza	4,41%
Resa al peggio	4,41%
Duration	5,97
Classificazione SFDR	Articolo 6

Indicatore di rischio

Rischio più basso

Rischio più alto



L'indicatore di rischio è soggetto a modifiche ed è corretto sulla base dei dati disponibili al momento della pubblicazione.

¹ Il costo corrente comprende le commissioni di gestione, i costi di custodia e di amministrazione, ma esclude i costi di transazione come i costi di swap. I costi possono aumentare o diminuire in funzione della fluttuazione delle valute e dei tassi di cambio. Si prega di consultare la documentazione legale d'offerta per ulteriori informazioni sui costi.

Considerazioni sui rischi


Per informazioni sui rischi complessivi, si prega di far riferimento alla documentazione d'offerta. Il valore degli investimenti e qualsiasi reddito da essi derivante possono oscillare. Ciò è dovuto in parte a fluttuazioni dei tassi di cambio. Gli investitori potrebbero non ottenere l'intero importo inizialmente investito. L'affidabilità creditizia del debito cui è esposto il Fondo potrebbe indebolirsi e determinare fluttuazioni del valore del Fondo. Non vi è alcuna garanzia che gli emittenti del debito pagheranno gli interessi e rimborseranno il capitale alla data di rimborso. Il rischio è superiore quando il fondo è esposto a titoli di debito ad alto rendimento. Le variazioni dei tassi d'interesse provocano fluttuazioni del valore del fondo. Il Fondo può essere esposto al rischio che il debitore non adempia al proprio obbligo di restituire i titoli alla fine del periodo di prestito, e che, in caso di insolvenza, non sia in grado di vendere le garanzie collaterali fornite. Il Fondo potrebbe essere concentrato in una regione o in un settore specifico oppure essere esposto a un numero limitato di posizioni, con conseguenti fluttuazioni più ampie del suo valore rispetto a un fondo maggiormente diversificato. La copertura valutaria tra la valuta base del Fondo e la valuta della classe di azioni potrebbe non eliminare completamente il rischio di cambio tra queste due valute e potrebbe incidere negativamente sulla performance della classe di azioni.

Informazioni sull'indice

L'indice Bloomberg US Treasury replica la performance del debito nominale denominato in USD emesso dal Tesoro statunitense. I buoni del tesoro ("T-Bills") sono scartati a causa del vincolo di scadenza, ma fanno parte di un indice separato "Short Treasury". Le obbligazioni STRIPS sono escluse dall'indice perché la loro inclusione comporterebbe un doppio conteggio. L'Indice del Tesoro USA è un componente degli indici US Aggregate, US Universal, Global Aggregate e Global Treasury. Il fondo e l'indice vengono ribilanciati e ricostituiti su base mensile.

Invesco US Treasury Bond UCITS ETF CHF Hdg Acc è stato lanciato il 20 febbraio 2024. I dati relativi alla performance saranno disponibili a partire dal 20 febbraio 2025.

Allocazione geografica (%)




- Stati Uniti
- Liquidità e/o derivati

100,1
-0,1

Fonte: Invesco al 31 mar 2024

Allocazione settoriale (%)



- Treasuries
- Liquidità e/o derivati

100,1
-0,1

Fonte: Invesco al 31 mar 2024

Per informazioni sulle partecipazioni ETP, visitare etf.invesco.com. Le partecipazioni sono soggette a modifiche.

Esposizioni principali (%)

Nome	Cedola	Maturity	Ponderazione
US TSY N/B 4.5% 15/11/33	4,50	15 nov 2033	1,04
US TSY N/B 3.875% 15/08/33	3,88	15 ago 2033	0,97
US TSY N/B 3.5% 15/02/33	3,50	15 feb 2033	0,92
US TSY N/B 2.875% 15/05/32	2,88	15 mag 2032	0,91
US TSY N/B 3.375% 15/05/33	3,38	15 mag 2033	0,85
US TSY N/B 1.875% 15/02/32	1,88	15 feb 2032	0,85
US TSY N/B 4.125% 15/11/32	4,13	15 nov 2032	0,85
US TSY N/B 1.625% 15/05/31	1,63	15 mag 2031	0,84
US TSY N/B 1.25% 15/08/31	1,25	15 ago 2031	0,83
US TSY N/B 1.125% 15/02/31	1,13	15 feb 2031	0,81

Fonte: Invesco al 31 mar 2024

Ripartizione creditizia (%)

AA	100,14
Liquidità e/o derivati	-0,14

Fonte: Invesco al 31 mar 2024

Maturity (%)

Da 9 a 12 mesi	0,41
1 a 3 anni	33,06
3 a 5 anni	23,99
Da 5 a 10 anni	22,41
Da 10 a 20 anni	8,41
Superiore a 20 anni	11,86
Liquidità e/o derivati	-0,14

Fonte: Invesco al 31 mar 2024

Informazioni importanti

Questa comunicazione di marketing è per pura finalità esemplificativa ed è riservata all'utilizzo da parte dei Clienti Professionali in Italia. Non è destinata e non può essere distribuita o comunicata ai clienti al dettaglio. I materiali di marketing possono essere distribuiti in altre giurisdizioni nel rispetto delle normative di collocamento privato e dei regolamenti locali.

Per informazioni sui nostri fondi e sui relativi rischi, consultare i Documenti contenenti le informazioni chiave (lingue locali) e il Prospetto informativo (inglese, francese, tedesco), nonché le relazioni finanziarie, disponibili sul sito www.invesco.eu. Una sintesi dei diritti degli investitori è disponibile su www.invescomanagementcompany.ie. La società di gestione può recedere dagli accordi di distribuzione.

Il presente documento costituisce materiale di marketing e non deve essere interpretato come una raccomandazione a comprare o vendere in nessuna specifica classe d'attivo, nessun titolo o strategia. I requisiti normativi che necessitano l'imparzialità delle raccomandazioni d'investimento/di strategia d'investimento non sono quindi applicabili, né costituiscono un divieto alle contrattazioni prima della pubblicazione.

Le quote/azioni di UCITS ETF acquistate sul mercato secondario non possono solitamente essere rivendute direttamente all'UCITS ETF. L'investitore è tenuto ad acquistare e vendere quote/azioni sul mercato secondario tramite un intermediario (come un intermediario finanziario) e per farlo potrebbe dover sostenere dei costi. Inoltre, l'investitore potrebbe dover pagare più dell'attuale valore patrimoniale netto per l'acquisto di quote/azioni e ricevere meno dell'attuale valore patrimoniale netto al momento della vendita.

"Bloomberg®" e Bloomberg US Treasury Index sono marchi di servizio di Bloomberg Finance L.P. e sue affiliate, inclusa Bloomberg Index Services Limited ("BISL"), l'amministratore dell'indice (congiuntamente, "Bloomberg") e sono stati concessi in licenza d'uso per determinati scopi a Invesco Ltd e sue controllate ("Invesco"). Bloomberg non è affiliata a Invesco e non approva, sostiene, verifica né raccomanda Invesco US Treasury Bond UCITS ETF. Bloomberg non garantisce la puntualità, l'esattezza o la completezza dei dati o delle informazioni relativi a Invesco US Treasury Bond UCITS ETF.

Il rendimento rappresentato è espresso come % annualizzata del NAV attuale del fondo. È una stima per il prossimi 12 mesi assumendo che il portafoglio del fondo rimanga invariato e che non ci siano fallimenti o differimenti nei pagamenti cedolari o rimborsi di capitale. Il rendimento non è garantito e non considera alcun costo. Gli investitori possono essere soggetti a tassazione sulle distribuzioni.

Per conoscere tutti gli obiettivi e la politica di investimento, far riferimento al prospetto in vigore.

La pubblicazione del supplemento al prospetto in Italia non sottintende un giudizio da parte della CONSOB sull'opportunità di investire in un prodotto. L'elenco dei prodotti quotati in Italia, i documenti dell'offerta e il supplemento di ciascun prodotto sono disponibili sui seguenti siti: (i) etf.invesco.com (dove sono inoltre disponibili la relazione annuale di bilancio certificata e i rendiconti semestrali non certificati); e (ii) sul sito Web della borsa valori italiana borsaitaliana.it.

Il presente materiale è stato comunicato da Invesco Investment Management Limited, Ground Floor, 2 Cumberland Place, Fenian Street, Dublin 2, Irlanda.

Glossario

Benchmark: indice rispetto al quale viene misurato l'ETF, in termini di performance relativa, rischio e altri utili confronti.

Rendimento di distribuzione: Il rendimento da dividendo è una misura del flusso di cassa pagato. È la somma dei dividendi su 12 mesi divisa per il valore patrimoniale netto (NAV) del fondo.

Durata effettiva: La durata effettiva è una misura dell'impatto potenziale sul prezzo di un'obbligazione (o di un portafoglio di obbligazioni) di una variazione dell'1% dei tassi di interesse, su tutte le scadenze. Questa misura tiene conto delle possibili variazioni dei flussi di cassa attesi per le obbligazioni con opzioni incorporate (ad esempio, il diritto dell'emittente di rimborsare le obbligazioni a un prezzo predeterminato in determinate date) a causa della variazione dell'1% dei tassi di interesse.

ESG: Temi ambientali, sociali e di governance, tre fattori chiave per misurare la sostenibilità e l'impatto sociale di un'azienda.

ETF: Fondi negoziati in borsa. Un tipo di fondo negoziato sul mercato dei titoli come le azioni ordinarie. Gli ETF possono essere acquistati e venduti durante l'orario di contrattazione, come le azioni ordinarie, mentre altri tipi di fondi fanno prezzo una sola volta al giorno.

Investimento fattoriale: approccio di investimento che cerca di identificare e investire in titoli che presentano determinate caratteristiche quantificabili. Esempi comuni di fattori includono Value, Quality e Momentum. Una strategia fattoriale può basarsi su un solo fattore o combinare più fattori.

Hedged: Il risultato che si intende ottenere è la riduzione dell'esposizione del portafoglio a un rischio specifico, come il rischio di fluttuazione dei tassi di cambio ("copertura valutaria").

Investment Grade: si riferisce alla qualità del credito di una società. Per essere considerata un'emissione investment grade, la società deve avere un rating pari o superiore a "BBB", attribuito da un'agenzia di rating riconosciuta. Le società con rating creditizio investment grade sono generalmente considerate a rischio inferiore rispetto a quelle con rating inferiore a investment grade, note anche come emittenti high yield.

Metodologia di replica: Strategia impiegata dal fondo per raggiungere il suo obiettivo.

UCITS: acronimo di "undertakings for the collective investment in transferable securities" (in italiano OICVM, ossia organismi d'investimento collettivo in valori mobiliari) sono fondi d'investimento regolamentati a livello dell'Unione europea.

US Treasury: i Treasury statunitensi sono titoli di debito del governo emessi dal governo federale degli Stati Uniti.

Rendimento a scadenza (YTM): Il tasso di rendimento previsto per un'obbligazione se mantenuta fino alla data di scadenza.

Yield To Worst (YTW): è la misura più prudente del rendimento che si può ottenere da un'obbligazione, supponendo che non vada in default sui pagamenti. Per un'obbligazione callable, sarà il più basso tra il rendimento a scadenza (YTM) e il rendimento a revoca (YTC).

Lo Yield to Call (YTC): è il rendimento di un'obbligazione richiamabile che presuppone che l'emittente richiami l'obbligazione alla prima occasione utile.

Glossario

Rating del fondo MSCI ESG: Il rating ESG del fondo è concepito per valutare la resilienza delle partecipazioni aggregate del fondo ai rischi ESG a lungo termine e finanziariamente rilevanti e dovrebbe facilitare la capacità di classificare o vagliare i fondi comuni e gli ETF su una scala di rating da AAA a CCC. Questo rating mira a fornire trasparenza a livello di fondo e misura le caratteristiche ESG del portafoglio totale. È calcolato come una mappatura diretta dei punteggi di qualità MSCI ESG alle categorie di rating in lettere. I leader ESG sono partecipazioni con un rating ESG di AAA o AA (best in class), mentre i ritardatari ESG sono partecipazioni con un rating ESG di B o CCC.

Punteggio di qualità MSCI ESG: Calcolato come media ponderata dei punteggi ESG dell'azienda sottostante, escludendo le aziende sottostanti per le quali tali informazioni non sono disponibili. Viene fornito su una scala da 0 a 10, dove 0 e 10 rappresentano i rispettivi punteggi più bassi e più alti possibili. MSCI assegna un punteggio alle partecipazioni sottostanti in base alla loro esposizione e gestione delle principali questioni ESG, suddivise in tre pilastri: ambientale, sociale e di governance.

Copertura % ESG: è la percentuale del fondo e del benchmark per cui è disponibile MSCI ESG Research.

Emissione di CO₂ Scope 1: le emissioni dirette Scope 1 (tCO₂e) derivanti dalle attività di un'azienda. I dati sulle emissioni dirette rappresentano il valore finale rivisto e approvato da MSCI sulla base della metodologia MSCI, che seleziona il valore accurato dalle fonti disponibili.

Emissione di CO₂ Scope 2: le emissioni indirette energetiche Scope 2 (tCO₂e) derivanti dalle attività di un'azienda. I dati sulle emissioni indirette energetiche rappresentano il valore finale rivisto e approvato da MSCI sulla base della metodologia MSCI, che seleziona il valore accurato dalle fonti disponibili.

Intensità di carbonio totale: misura l'intensità di carbonio complessiva del fondo o dell'indice e l'efficienza carbonica associata alle relative partecipazioni, sulla base delle competenze in materia di carbonio e delle ricerche fornite da MSCI ESG Research. Utilizza i parametri di intensità di carbonio a livello di azienda (Scope 1 + Scope 2) per 1 milione di USD di fatturato. Per i titoli di Stato, sono utilizzate solo le emissioni totali di carbonio del Paese per 1 milione di USD di PIL.

Intensità di carbonio media ponderata: misura l'esposizione del fondo sottostante alle partecipazioni carbon intensive. È calcolata come la media ponderata dei parametri di intensità dei costituenti: emissioni Scope 1 + 2 per un 1 milione di USD del fatturato delle aziende ed emissioni totali di carbonio del Paese per 1 milione di USD del PIL per i titoli di Stato.

Indipendenza del Consiglio di Amministrazione: percentuale media ponderata dei membri del CdA che rispettano i criteri MSCI di indipendenza.

Amministratori donne: percentuale media ponderata di donne facenti parte del CdA.

SFDR: il Regolamento relativo all'informativa sulla sostenibilità nel settore dei servizi finanziari (SFDR, conosciuto anche come Regolamento sull'informativa), che rientra nel Piano d'azione per la finanza sostenibile dell'UE, mira a promuovere la trasparenza per quanto riguarda la sostenibilità assicurando che i partecipanti al settore dei servizi finanziari forniscano ai clienti informazioni coerenti sulla sostenibilità dei prodotti e servizi forniti. Il supplemento del fondo e il sito web della società di gestione contengono ulteriori informazioni sulla conformità con il Regolamento SFDR.

Articolo 6: prevede l'obbligo, nel quadro dell'SFDR, di descrivere in che modo i rischi di sostenibilità sono integrati nelle decisioni di investimento, ovvero di fornire una spiegazione delle ragioni per cui i rischi di sostenibilità non sono ritenuti rilevanti.

Articolo 8 - Fondo: un fondo che, in conformità con i criteri indicati nell'Articolo 8 dell'SFDR, promuove, tra le altre caratteristiche, caratteristiche ambientali o sociali, o una combinazione di tali caratteristiche, a condizione che le imprese in cui il fondo investe rispettino prassi di buona governance.

Articolo 9 - Fondo: un fondo che, in conformità con i criteri previsti nell'Articolo 9 dell'SFDR, si prefigge l'obiettivo di effettuare investimenti sostenibili.

Disponibilità dei dati: N/A indica una copertura dei dati MSCI ESG insufficiente. Gli ETF sui titoli di stato (compresi US Treasury e UK Gilt) non hanno emissioni di ambito 1 o 2, governance aziendale, screening aziendale o dati di analisi di settore.

Determinate informazioni ©2024 MSCI ESG Research LLC. Riprodotto su autorizzazione; si prega di non redistribuire. Il presente report contiene alcune informazioni (le "Informazioni") tratte da MSCI ESG Research LLC, o sue affiliate o suoi fornitori di informazioni (le "Parti ESG"). Le informazioni sono fornite esclusivamente per uso interno, non possono essere riprodotte o redistribuite in alcuna forma né essere utilizzate come base per un componente di indici oppure prodotti o strumenti finanziari.

Pur avendo ottenuto le informazioni da fonti considerate affidabili, nessuna Parte ESG assicura o garantisce l'originalità, l'accuratezza e/o la completezza dei dati contenuti nel presente documento e disconosce espressamente tutte le garanzie esplicite o implicite, incluse quelle di commerciabilità e idoneità a uno scopo particolare.

Nessuna informazione MSCI intende costituire una consulenza d'investimento o un invito a prendere (o non prendere) alcun genere di decisione d'investimento e non deve essere considerata come tale né intesa come un'indicazione o garanzia di future performance, analisi, stime o previsioni. Nessuna Parte ESG sarà responsabile di errori od omissioni in relazione a dati contenuti nel presente documento, o di danni diretti, indiretti, speciali, punitivi, consequenziali o di altro genere (inclusi mancati utili) anche laddove informata della possibilità degli stessi.

¹ I dati ESG e di carbonio provengono da MSCI a livello di titoli. Tutte le metriche ESG sono calcolate da FE FundInfo, replicando la metodologia MSCI, utilizzando le partecipazioni sottostanti del portafoglio. Per maggiori dettagli si rimanda alla metodologia MSCI sul sito www.msci.com

² La tabella Rating ESG per settore non include le posizioni liquide e pertanto potrebbe non totalizzare il 100%.

MSCI ESG Business Involvement Screening Research: fornisce ricerche sul coinvolgimento delle aziende nei vari prodotti e servizi, in modo da consentire agli investitori di selezionare le imprese in base a criteri specifici basati su principi etici, impatto, compliance o considerazioni sui rischi ESG.

Di seguito sono fornite definizioni sintetiche di ogni criterio di screening delle imprese:

Violazioni secondo il Global Compact ONU (UNGC): percentuale di aziende detenute dal fondo o dall'indice per le quali è stata accertata una violazione dei principi del Global Compact delle Nazioni Unite. I dati si basano sulle ricerche MSCI ESG Controversies e sullo screening delle norme globali MSCI ESG.

Armi controverse: percentuale di aziende detenute dal fondo o dall'indice che hanno legami accertati con armi controverse quali bombe a grappolo, mine antiuomo, armi biologiche e chimiche, proiettili a uranio impoverito, laser accecanti, armi incendiarie e/o intese a ferire con l'uso di frammenti non rilevabili.

Armi convenzionali: percentuale di aziende detenute dal fondo o dall'indice che hanno legami accertati con armi convenzionali, sistemi di armi, componenti, nonché sistemi di supporto e servizi.

Armi nucleari: percentuale di aziende detenute dal fondo o dall'indice che hanno legami accertati con la produzione di testate nucleari e/o interi missili nucleari, la realizzazione di componenti sviluppati o significativamente modificati per l'uso esclusivo in armi nucleari (testate e missili), la realizzazione o l'assemblaggio di piattaforme di lancio sviluppate o modificate in modo significativo per il lancio esclusivo di armi nucleari, la fornitura di servizi ausiliari associati ad arme nucleari.

Armi da fuoco per uso civile: percentuale di aziende detenute dal fondo o dall'indice che hanno legami accertati con armi da fuoco, munizioni per armi di piccolo calibro, incluse quelle automatiche e semiautomatiche destinate al mercato civile. Le ricerche escludono i prodotti venduti esclusivamente a eserciti, governi e forze di polizia.

Tabacco: percentuale di aziende detenute dal fondo o dall'indice che hanno legami accertati con prodotti a base di tabacco come sigari, kretek, tabacco senza combustione, tabacco da fiuto, tabacco per uso orale, tabacco dissolvibile e da masticare. Sono incluse anche le società che coltivano o lavorano foglie di tabacco grezzo.

Carbone termico: percentuale di aziende detenute dal fondo o dall'indice che hanno legami accertati con l'energia prodotta da carbone o traggono il fatturato dall'estrazione di carbone termico.

Sabbie bituminose: percentuale di aziende detenute dal fondo o dall'indice che hanno legami accertati con le sabbie bituminose, in particolare, proprietà di riserve e attività di produzione.

Cannabis per uso ricreativo: percentuale di aziende detenute dal fondo o dall'indice che hanno legami accertati con, o traggono fatturato da, cannabis per uso ricreativo.

Dati di contatto

Assistenza clienti

E-mail: invest@invesco.com
etf.invesco.com

Publicato da Invesco Investment Management Limited, Ground Floor, 2 Cumberland Place, Fenian Street, Dublin 2, Irlanda.

Autorizzata in Irlanda e regolamentata dalla Central Bank of Ireland.