

Invesco EURO STOXX High Dividend Low Volatility UCITS ETF Dist

Stand vom 31 August 2020

Dieses Marketingdokument wurde ausschließlich zur Weitergabe an Privatanleger in Deutschland, Österreich und der Schweiz erstellt. Eine Weitergabe an Kunden in anderen Ländern ist untersagt.



Anlageziele

Der Invesco EURO STOXX High Dividend Low Volatility UCITS ETF zielt darauf ab, die Wertentwicklung des EURO iSTOXX® High Dividend Low Volatility 50 Net Total Return Index abzüglich von Gebühren abzubilden.

Fondsfakten

Auflegungsdatum des Fonds	06 Januar 2016
Auflegungsdatum der Anteilsklasse	06 Januar 2016
Laufende Kosten	0,30% p.a.
Fondswährung	EUR
Währung der Anteilsklasse	EUR
Währungsgesichert	Nein
Index	EURO iSTOXX High Dividend Low Volatility 50 Index
Indexwährung	EUR
Index Bloomberg Ticker	SXEDV5R
Replikationsmethode	Physisch
OGAW-konform	Ja
Dachfonds	Invesco Markets III plc
Anlageverwalter	Invesco Capital Management LLC
Domizil	Irland
Dividendenbehandlung	Ausschüttend
Ausschüttungsintervall	Vierteljährlich
ISIN-Code	IE00BZ4BMM98
WKN	A2ABHF
VALOR	30720020
SEDOL	BYZW031
Fondsvolumen	EUR 13,73m
Nettoinventarwert pro Anteil	EUR 21,12
Ausgegebene Anteile	650.001
Ausschüttungsrendite	3,40%

Risiko- und Ertragsprofil

Geringeres Risiko Höheres Risiko

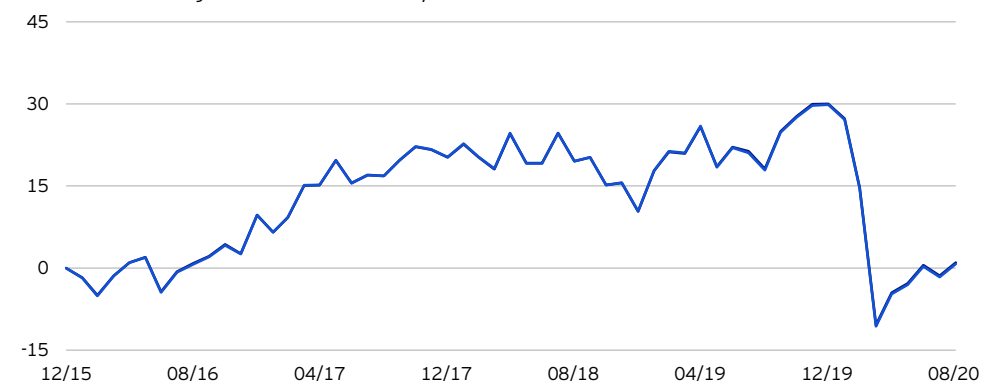
← Üblicherweise geringere Renditen → Üblicherweise höhere Renditen

1	2	3	4	5	6	7
---	---	---	---	---	---	---

Wobei 1 ein geringeres Risiko und möglicherweise eine geringere Rendite darstellt und 7 ein höheres Risiko und eine potenziell höhere Rendite.

Indizierte Wertentwicklung, % Wachstum seit Auflegung

- Invesco EURO STOXX High Dividend Low Volatility UCITS ETF Dist
- EURO iSTOXX High Dividend Low Volatility 50 Index



Kumulierte Wertentwicklung zum 31 August 2020

Wertentwicklung (%)	3 Monate	1 Jahr	3 Jahre	5 Jahre	Fondauflegung
ETF	3,90	-14,53	-13,56	-	0,99
Index ¹	3,92	-14,52	-13,75	-	0,77

Wertentwicklung je Kalenderjahr

	2019	2018	2017	2016	2015
ETF	17,81	-8,22	9,60	-	-
Index ¹	17,59	-8,20	9,69	-	-

Rollierende 12-Monats-Wertentwicklung

	31.08.19	31.08.18	31.08.17	31.08.16	06.01.16
ETF	-14,53	-1,16	2,32	15,82	0,87
Index ¹	-14,52	-1,38	2,30	16,03	0,70

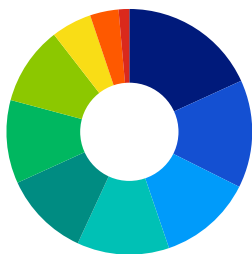
Frühere Wertentwicklungen, Simulationen oder Prognosen sind kein verlässlicher Indikator für die künftige Wertentwicklung. Quelle: Invesco, Bloomberg L.P., FactSet. Die angezeigte ETF-Wertentwicklung wird mit Bezug auf den Netto-Inventarwert (NAV), inkl. Wiederanlage der Bruttoerträge und abzüglich laufender Gebühren und Portfolio-Transaktionskosten in EUR berechnet. Weitere Kosten wie z.B. Depotführungsgebühren und Transaktionskosten können den Ertrag zusätzlich mindern. Die Zahlen spiegeln nicht den aktuellen Aktienkurs, die Auswirkungen der Spanne zwischen An- und Verkaufskursen oder Broker-Provisionen wider. Der angezeigte Index gibt die Gesamtrendite abzüglich reinvestierter Dividendenausschüttungen in EUR an und dient nur zu Illustrationszwecken. Die ETF-NAV-Wertentwicklung unterscheidet sich von der des Index aufgrund der laufenden Gebühren und Portfolio-Transaktionskosten und aufgrund der Tatsache, dass der ETF nicht unbedingt immer alle Wertpapiere im Index in ihrer jeweiligen Gewichtung enthält. Dieser ETF erhebt keinen Ausgabeaufschlag.

¹Der EURO iSTOXX High Dividend Low Volatility 50 Index misst die Wertentwicklung von 50 Aktien des EURO STOXX Index, die die höchste historische Dividendenrendite und die niedrigste historische Wertschwankung aufweisen. Gleichzeitig werden bestimmte Anforderungen an Diversifizierung, Wertschwankung und Handelbarkeit sichergestellt. Für die Indexberechnung werden zunächst alle Aktien des EURO STOXX Index anhand ihrer Dividendenrendite in den letzten 12 Monaten aufgelistet. Anschließend werden die 75 Titel mit der höchsten Dividendenrendite ausgewählt, wobei die Anzahl von Aktien je Land auf 10 begrenzt ist. Im letzten Schritt werden die 50 Aktien mit der niedrigsten historischen Wertschwankung der letzten 12 Monate ausgewählt und entsprechend ihrer Dividendenrendite gewichtet. Dabei ist das Maximalgewicht pro Aktie auf 3% begrenzt. Die Zusammensetzung des Index wird vier Mal pro Jahr überprüft.

Top 10 ETF Einzeltitel (%) (Titel gesamt: 50)

Name	Gewicht
Alstom	3,37
TAG Immobilien	3,16
Christian Dior	2,85
Mapfre	2,79
NN	2,76
ASR Nederland	2,75
Bankinter	2,74
Endesa	2,68
Enagas	2,67
Fortum	2,61

Länderschwerpunkte (%)

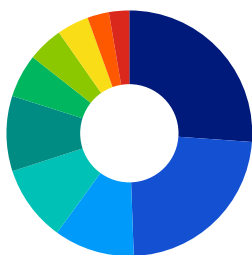


■ Spanien	17,99
■ Deutschland	14,06
■ Finnland	12,24
■ Italien	12,00
■ Niederlande	11,18
■ Frankreich	10,86
■ Belgien	10,23
■ Österreich	5,27
■ Portugal	3,72
■ Vereinigtes Königreich	1,39

Da nur die 10 größten geografischen Allokationen dargestellt sind, ist es möglich, dass die Werte für die geografische Allokation in der Summe nicht 100% ergeben.

Quelle: Invesco, per **31 Aug 2020**

Sektorschwerpunkte (%)



■ Finanzinstitute	26,13
■ Versorgungsbetriebe	23,29
■ Rohstoffe	10,58
■ Kommunikationsdienste	10,00
■ Immobilien	9,91
■ Basiskonsumgüter	5,70
■ Industrie	4,67
■ Energie	4,19
■ Konsumgüter	2,85
■ Gesundheitswesen	2,67

Quelle: Invesco, per **31 Aug 2020**

Informationen über Positionen sind unter etf.invesco.com zu finden. Positionen können sich ändern.

Wesentliche Anlagerisiken

Der Wert von Anlagen und die Erträge hieraus unterliegen Schwankungen. Dies kann teilweise auf Wechselkursänderungen zurückzuführen sein. Es ist möglich, dass Anleger bei der Rückgabe ihrer Anteile nicht den vollen investierten Betrag zurückerhalten.

Wichtige Hinweise

Diese Informationen dienen lediglich zu Diskussionszwecken und richten sich ausschließlich an Investoren in Österreich, Deutschland und in der Schweiz.

Eine Anlageentscheidung muss auf den jeweils gültigen Verkaufsunterlagen basieren. Diese (fonds- und anteilklassenspezifischen wesentlichen Anlegerinformationen (KIID), den aktuellen Verkaufsprospekt sowie den aktuellen Jahres- und Halbjahresbericht, Satzung) sind bei dem Herausgeber dieser Information oder der relevanten Informationsstelle kostenlos als Druckstücke erhältlich. Zudem erhalten Sie diese unter etf.invesco.com.

Dieses Marketingdokument stellt keine Empfehlung dar, eine bestimmte Anlageklasse, Finanzinstrument oder Strategie, zu kaufen oder verkaufen. Das Dokument unterliegt nicht den regulatorischen Anforderungen, welche die Unvoreingenommenheit von Anlageempfehlungen/Anlagestrategieempfehlungen sowie das Verbot des Handels vor der Veröffentlichung der Anlageempfehlung/Anlagestrategieempfehlung vorschreiben.

Dieses Dokument stellt keinen Anlagerat dar. Vor dem Erwerb sollten sich Anleger über (i) die rechtlichen Vorschriften in ihrem Herkunftsland oder im Land, in dem sich ihr regelmäßiger Wohnsitz befindet, (ii) eventuelle Devisenkontrollen sowie (iii) eventuelle steuerliche Auswirkungen informieren.

Alle hier dargestellten Berechnungen und Grafiken sind rein indikativ und basieren auf bestimmten Annahmen. Frühere Wertentwicklungen, Simulationen oder Prognosen sind kein verlässlicher Indikator für die künftige Wertentwicklung. Nähere Angaben zu den Gebühren und sonstigen Kosten finden Sie im Verkaufsprospekt, den Wesentlichen Informationen für Anleger und der Prospektergänzung zu den einzelnen Produkten.

Es kann nicht garantiert werden, dass die angestrebten Ziele erreicht werden.

Auf dem Sekundärmarkt erworbene ETF-Anteile können normalerweise nicht direkt an den ETF zurückgegeben werden. Am Sekundärmarkt müssen Anleger Anteile mit Hilfe eines Intermediärs (z.B. eines Brokers) kaufen und verkaufen. Hierfür können Gebühren anfallen. Drüber hinaus bezahlen die Anleger beim Kauf von Anteilen unter Umständen mehr als den aktuellen Nettoinventarwert und erhalten beim Verkauf unter Umständen weniger als den aktuellen Nettoinventarwert.

Der EURO ISTOXX® High Dividend Low Volatility 50 Index ist geistiges Eigentum (welches auch die eingetragenen Marken umfasst) von STOXX Limited, Zürich, Schweiz ("STOXX") und/oder dessen Lizenzgeber (nachfolgend "Lizenzgeber"), welches unter Lizenz gebraucht wird. Der Invesco EURO STOXX High Dividend Low Volatility UCITS ETF wird in keiner Weise von STOXX und dessen Lizenzgebern finanziert, gefördert, verkauft oder beworben, und weder STOXX noch die Lizenzgeber sind haftbar für den Fonds. STOXX und/oder dessen Lizenzgeber garantiert nicht für die Richtigkeit und/oder Vollständigkeit des EURO ISTOXX® High Dividend Low Volatility 50 Index, oder der darin enthaltenen Daten, und STOXX haftet nicht für darin enthaltene Fehler, Auslassungen oder Unterbrechungen. EURO STOXX® Index. Alle Rechte vorbehalten. Die hierin enthaltenen Informationen: (1) sind für EURO ISTOXX® Index und/oder ihre Inhalte-Anbieter urheberrechtlich geschützt (2) dürfen nicht vervielfältigt oder verbreitet werden und (3) deren Richtigkeit, Vollständigkeit oder Aktualität wird nicht garantiert. Weder EURO STOXX® Index noch deren Inhalte-Anbieter sind für etwaige Schäden oder Verluste verantwortlich, die aus der Verwendung dieser Informationen entstehen.

Die vollständigen Anlageziele sowie die ausführliche Anlagepolitik entnehmen Sie bitte dem aktuellen Verkaufsprospekt.

Deutsche Investoren erhalten die Pflichtpublikationen in Papierform oder in elektronischer Form kostenlos vom Herausgeber dieser Information sowie von der deutschen Informationsagentur (Marcard, Stein & Co AG, Ballindamm 36, 20095 Hamburg, Deutschland).

Der Vertreter in der Schweiz für Invesco Markets III plc ETFs ist Invesco Asset Management (Schweiz) AG, Talacker 34, 8001 Zurich; Zahlstelle in der Schweiz ist BNP PARIBAS SECURITIES SERVICES, Paris, succursale de Zurich, Selnaustrasse 16, 8002 Zürich. Die Verkaufsunterlagen (Fonds- und anteilklassenspezifischen wesentlichen Anlegerinformationen, Verkaufsprospekte, Jahres- und Halbjahresberichte, Satzung) sind kostenlos vom Vertreter in der Schweiz erhältlich. Der Sitz der ETFs ist Irland.

Herausgegeben durch Invesco Investment Management Limited, Central Quay, Riverside IV, Sir John Rogerson's Quay, Dublin 2, Irland und Invesco Asset Management (Schweiz) AG, Talacker 34, 8001 Zürich, Schweiz.

Glossar

ETF: Exchange Traded Fund: ein Fonds, der genau wie eine normale Aktie an der Börse gehandelt wird. ETFs können wie gewöhnliche Aktien während der Börsenhandelszeiten ge- und verkauft werden, während bei anderen Fonds nur einmal pro Tag ein Kurs ermittelt wird.

Laufende Kosten: basieren auf den annualisierten Aufwendungen. Sie verstehen sich ohne Portfolio-Transaktionskosten.

Hedged: Hedged-Anteilklassen werden mit Devisenterminkontrakten gegen Währungsschwankungen abgesichert. Dadurch soll erreicht werden, dass die Wertentwicklung genauso hoch ist wie die Wertentwicklung in der Basiswährung.

Index: Referenzindex; ein Vergleichsmaßstab für die Wertentwicklung eines Portfolios.

Replikationsmethode - Physisch: Bei der physischen Replikation investiert ein Fonds direkt in Aktien des Referenz-Index.

OGAW Fonds: Abkürzung für "Organismus für gemeinsame Anlagen in Wertpapieren". Im europäischen Rechtsrahmen versteht man darunter Investmentfonds, die in gesetzlich definierte Arten von Wertpapieren und anderen Finanzinstrumenten investieren (Wertpapierfonds).

WKN: Die Wertpapierkennnummer, abgekürzt WKN, ist eine in Deutschland verwendete sechsstellige Ziffern- und Buchstabenkombination zur Identifizierung von Wertpapieren.

VALOR: Die Valorennummer, kurz VALOR, ist in der Schweiz eine eindeutige Kennnummer börsennotierte Wertpapiere und Finanzinstrumente.

SEDOL: Die Stock Exchange Daily Official List (SEDOL) ist ähnlich der deutschen Wertpapierkennnummer (WKN) eine nationale Identifikationsnummer (National Securities Identifying Number) aus dem Vereinigten Königreich und Irland.

Rückzahlungsrendite: Die Rückzahlungsrendite ist die erwartete Effektivverzinsung einer Anleihe, wenn diese bis zur Fälligkeit gehalten wird.

Yield-to-Worst: Die geringste zu erwartende Rendite auf eine kündbare Anleihe.

Effektive Duration: Die effektive Duration ist eine Kennzahl, die angibt, um wieviel Prozent der Kurs einer Anleihe (oder der Wert eines Anleihenportfolios) potenziell steigt oder fällt, wenn sich das Marktzinsniveau über alle Laufzeiten hinweg um 1 Prozent verändert. Diese Kennzahl berücksichtigt die möglichen Veränderungen der erwarteten Cashflows durch eine Veränderung des Marktzinsniveaus um 1 Prozent bei Anleihen mit eingebetteten Optionen (zum Beispiel dem Recht des Emittenten, die Anleihen zu einem bestimmten Datum zu einem vorab festgelegten Preis zu tilgen).

Factor Investing: Faktorbasiertes Investieren - eine Anlagestrategie, bei der Wertpapiere auf der Grundlage bestimmter Merkmale und Eigenschaften ausgewählt werden, die Renditeunterschiede erklären können.

Faktoren: Bei der Anlage in Faktoren oder dem "Factor Investing" werden die Anlagetitel nach bestimmten quantitativen Attributen (Faktoren) ausgesucht. Z.B. Anlagetitel, die in der Vergangenheit eine geringere Wertschwankung aufgewiesen haben.

Investment Grade (hohe Qualität): Festverzinsliche Wertpapiere mit guter Kreditqualität (S&P-Rating von mindestens BBB).

GICS®- Sektor: Global Industry Classification Standard (GICS). Die GICS Struktur besteht aus 11 Sektoren, 24 Industriegruppen, 68 Branchen und 157 Teilbranchen, in der S&P und MSCI alle großen öffentlichen Unternehmen kategorisiert haben.

ICB Industrie-Sektor: Die Industry Classification Benchmark (ICB) klassifiziert mehr als 70.000 Unternehmen und 75.000 Wertpapiere aus aller Welt und ermöglicht damit einen Vergleich zwischen Unternehmen über vier Klassifizierungsebenen und nationale Grenzen hinweg. Das ICB-System wird von der ICB Database unterstützt. Dies ist eine Datenquelle für die globale Sektorenanalyse, die von der FTSE International Limited geführt wird.

Volatilität: Wertschwankung.