



Invesco EQQQ NASDAQ-100 UCITS ETF (EUR Hdg Acc)

31. Oktober 2018

Dieses Marketingdokument wurde ausschließlich zur Weitergabe an Privatanleger in Deutschland, Österreich und der Schweiz erstellt. Eine Weitergabe an Kunden in anderen Ländern ist untersagt.

Fondsfakten	
Umbrella-Fonds Gesellschaft	Invesco Markets III plc
Fondsmanager	Invesco Global Asset Management DAC
Anlageverwalter	Invesco Capital Management LLC
Verwahrstelle	BNY Mellon Trust Company (Ireland) Limited
Auflagedatum	03. Dec. 2002
Auflegung der Anteilklasse	17. Okt. 2017
XETRA Börsennotierung	23. Okt. 2017
SIX Swiss Exch. Börsenkotierung	31. Okt. 2017
Laufende Kosten ¹	0.35% p.a.
Ertragsverwendung	Thesaurierend
Ausschüttungshäufigkeit	N/A
Rechtlicher Status	Irische Investmentgesellschaft mit OGAW Status
Domizil	Irland
Steuertransparenz	AT, CH, DE
Investmentmethode	Physische Replikation
Replikationsmethode	Voll replizierend ²
Währungs-gesichert	Ja
Fondsvermögen	EUR 39,09 Millionen
NAV per Anteil	EUR 139,01
Anzahl der Positionen	103
Umlaufende Anteile	281.182
Geschäftsjahresende	30. September
Basiswährung	USD
Währung der Anteilklasse	EUR
ISIN	IE00BYVTMS52
SEDOL (DE/CH)	BDFCGD6 /BDFCGHO
WKN	A2DT9V
VALOREN	37407902
Zum Vertrieb zugelassen in	AT,FI,FR,DE,IT,LI,LU,NL,NO,SE,CH
Vergleichsindex	NASDAQ-100 Notional Net Total Return Index

Anlageziel

Der Invesco EQQQ NASDAQ-100 UCITS ETF (EUR Hdg Acc) hat das Ziel, die Wertentwicklung (abzüglich laufender Gebühren) des NASDAQ-100 Notional Net Total Return Index (der „Index“) in US-Dollar abzubilden. Der Index ist ein nach modifizierter Marktkapitalisierung gewichteter Index. Der ETF hält, sofern dies praktikabel ist, alle Aktien des Index in ihrer jeweiligen Gewichtung. Das Portfolio folgt der vierteljährlichen Neugewichtung und der jährlichen Überprüfung des Index. Um das Risiko durch Schwankungen des USD-EUR-Wechselkurses zu minimieren, tätigen die EUR Hedged-Anteilsklassen Devisentransaktionen (gewöhnlich kurzlaufende Devisen-Forwards, wobei die Absicherung täglich auf 100% des NAV zurückgesetzt wird). Bitte beachten Sie, dass der Name dieses Produkts vor dem 29. Mai 2018 PowerShares EQQQ NASDAQ-100 UCITS ETF (EUR Hdg Acc) war.

Beschreibung des Vergleichsindex

Der NASDAQ-100 Index enthält 100 Wertpapiere der größten am NASDAQ Stock Market® (NASDAQ®) notierten US- und internationalen Unternehmen basierend auf der Marktkapitalisierung. Der Index gibt Unternehmen aus allen wichtigen Branchen wider, darunter Computer-Hardware und -Software, Telekommunikation, Einzelhandel/Großhandel sowie Biotechnologie. Er enthält keine Wertpapiere von Finanzunternehmen, einschließlich Kapitalgesellschaften.

ETF NAV Wertentwicklung (%)

Rollierende 12-Monats-Wertentwicklung

	17.10.17 31.10.17	31.10.18
Invesco EQQQ Nasdaq-100 UCITS ETF (EUR Hdg Acc)	2,02	9,01
NASDAQ-100 Notional NTR Index	2,07	12,32
S&P 500 Index	0,65	6,73

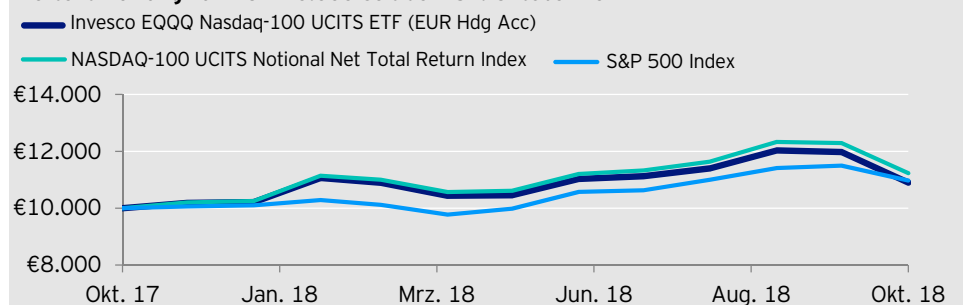
Kumulierte Wertentwicklung

	3 Monate	1 Jahr	3 Jahre	5 Jahre	Seit Auflage
Invesco EQQQ Nasdaq-100 UCITS ETF (EUR Hdg Acc)	-4,38	9,01	-	-	11,21
NASDAQ-100 Notional NTR Index	-3,49	12,32	-	-	14,64
S&P 500 Index	-3,39	6,73	-	-	7,42

Wertentwicklung je Kalenderjahr

	2013	2014	2015	2016	2017
Invesco EQQQ Nasdaq-100 UCITS ETF (EUR Hdg Acc)	-	-	-	-	-
NASDAQ-100 Notional NTR Index	-	-	-	-	-
S&P 500 Index	-	-	-	-	-

Wertentwicklung von EUR 10.000 seit dem 31. Oktober 2017



Die Wertentwicklung der Vergangenheit ist keine Garantie für die zukünftige Entwicklung. Quelle: Invesco, Bloomberg L.P., FactSet. Die angezeigte ETF-Wertentwicklung wird mit Bezug auf den Nettoinventarwert (NAV), inkl. Wiederanlage der Bruttoerträge und abzüglich laufender Gebühren und Portfolio-Transaktionskosten in EUR berechnet. Weitere Kosten wie z.B. Depotführungsgebühren und Transaktionskosten können den Ertrag zusätzlich mindern. Die Zahlen spiegeln nicht den aktuellen Aktienkurs, die Auswirkungen der Spanne zwischen An- und Verkaufskursen oder Broker-Provisionen wider. Die angezeigten Indizes geben die Gesamtrendite abzüglich reinvestierter Dividendenausschüttungen in USD an und dienen nur zu Illustrationszwecken.

Die ETF-NAV-Wertentwicklung unterscheidet sich von der des Index aufgrund der laufenden Gebühren und Portfolio-Transaktionskosten und aufgrund der Tatsache, dass der ETF nicht unbedingt immer alle Wertpapiere im Index in ihrer jeweiligen Gewichtung enthält.

Handelsinformationen

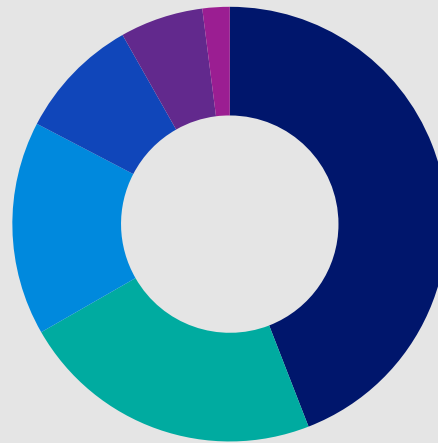
Börse	Kürzel	Handels- ährung	Handelszeiten	Mindest- anlage	Abwicklung
Deutsche Börse (XETRA)	EQEU	EUR	09:00 - 17:30	1 Anteil	Handelstag+2
SIX Swiss Exchange	EQEU	EUR	09:00 - 17:30	1 Anteil	Handelstag+2

Top 10 ETF Einzeltitel (%)

Name	Gewicht
Apple	13,22
Microsoft	10,24
Amazon	9,75
Alphabet 'C'	4,71
Facebook 'A'	4,58
Alphabet 'A'	4,08
Intel	2,70
Cisco Systems	2,69
Comcast 'A'	2,18
PepsiCo	1,99

Informationen über Positionen sind unter etf.invesco.com zu finden. Positionen können sich ändern.

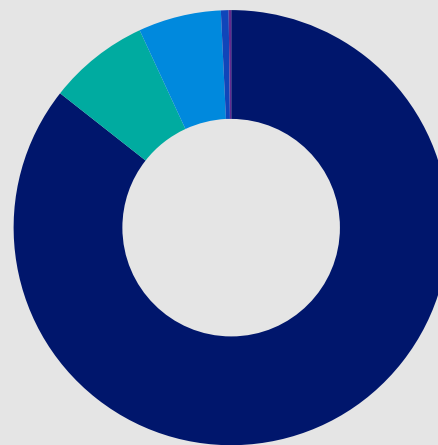
Sektorschwerpunkte des Fonds (%)



Informationstechnologie	44,14%
Kommunikationsdienste	22,64%
Nicht-Basis Konsumgüter	15,93%
Gesundheitswesen	9,17%
Basiskonsumgüter	6,20%
Industrie	2,02%

Quelle: Invesco, per 31. Oktober 2018

Marktkapitalisierung & Anlagestil (%)



Large-Cap Growth*	83,49%
Large-Cap Value	7,32%
Mid-Cap Growth	6,00%
Mid-Cap Value	0,56%
Small-Cap Growth	0,18%
Small-Cap Value	0,00%

Quelle: Invesco, per 31. Oktober 2018

*Small/Mid/Large Cap = gering/mittel/hoch kapitalisierte Unternehmen
Value = Substanzunternehmen
Growth = Wachstumsunternehmen

Kontaktieren Sie Invesco

Deutschland: +49 (0) 6929 80 70
Österreich: +43 (0) 1 316 200
Schweiz: +41 (0) 44 287 90 09

etf.invesco.com

Wesentliche Risiken

Der Wert von ETF-Anteilen und das Einkommen daraus können sowohl fallen als auch steigen, und es ist möglich, daß Investoren den ursprünglich angelegten Betrag nicht zurückerhalten. Weiterhin können auch Wechselkursänderungen Schwankungen des Wertes der Anlage verursachen. Hierbei handelt es sich um wesentliche Risiken des Fonds. Weitere Informationen entnehmen Sie bitte den fonds- sowie anteilklassenspezifischen wesentlichen Anlegerinformationen. Die vollständigen Risiken enthält der Verkaufsprospekt. Anleger, die mit diesen Risiken oder ihren Folgen nicht vertraut sind, sollten sich von ihrem Finanzberater beraten lassen.

Die Wertentwicklung der Vergangenheit ist keine Garantie für die zukünftige Entwicklung.

Bei Anlagen in einen ETF kauft man Aktien einer Gesellschaft die an einer Börse notiert ist.

Der Preis der Anteile hängt von Angebot und Nachfrage ab. Es wird angenommen, dass die ETF-Anteile nahe an ihrem Nettoinventarwert (NAV) gehandelt werden. Aufgrund der ETF-Struktur wird davon ausgegangen, dass ein deutlicher Ab- oder Aufschlag gegenüber dem NAV längerfristig nicht haltbar ist. Allerdings kann das Verhältnis von Angebot und Nachfrage an einer Börse in Verbindung mit Störungen bei der Ausgabe oder Rücknahme von Anteilen am zugrunde liegenden Fonds zu Anteilspreisen führen, die deutlich vom NAV abweichen. Daher kann die Liquidität der Anteile an einer Börse nicht zugesichert werden. Nur autorisierte Teilnehmer gemäß der Definition im Verkaufsprospekt des ETF können beim Manager die Ausgabe und Rücknahme von Anteilen am zugrunde liegenden Fonds beantragen.

Wichtige Hinweise

¹ Die ausgewiesenen laufenden Kosten beruhen auf den annualisierten Kosten des in den Fondsfakten aufgeführten abgelaufenen Berichtszeitraums. Dieser Wert beinhaltet keine Portfoliotransaktionskosten.

² Der ETF wird, sofern dies praktikabel ist, alle Aktien des Index in der jeweiligen Gewichtung halten.

Dieses Marketingdokument wurde ausschließlich zur Weitergabe an Privatanleger in Deutschland, Österreich und der Schweiz erstellt. Eine Weitergabe an Kunden in anderen Ländern ist untersagt. Dieses Marketingdokument stellt keine Empfehlung dar, in eine bestimmte Anlageklasse, Finanzinstrument oder Strategie, zu investieren. Das Dokument unterliegt nicht den regulatorischen Anforderungen, welche die Unvoreingenommenheit von Anlageempfehlungen/Anlagestrategieempfehlungen sowie das Verbot des Handels vor der Veröffentlichung der Anlageempfehlung/Anlagestrategieempfehlung vorschreiben. Diese Information dient ausschließlich der Veranschaulichung und ist keine Empfehlung zum Kauf, Halten oder Verkauf von Finanzinstrumenten.

Soweit nicht anders angegeben ist der Stand der Daten der Tag des oben genannten Berichtszeitraums.

Anleger können nicht direkt in einen Index investieren.

Portfoliogewichtungen können sich jederzeit ohne vorherige Ankündigung ändern. Ansichten einzelner Personen oder des Unternehmens basieren auf den jeweils aktuellen Marktgegebenheiten, können von denen anderer Investmentexperten abweichen und können sich ohne Vorankündigung ändern. Es obliegt den Personen, die dieses Dokument erhalten, sich über alle anwendbaren Gesetze und Verordnungen der betreffenden Jurisdiktion zu informieren und diese Gesetze und Verordnungen zu beachten. Interessierte Antragsteller sollten sich über die rechtlichen Anforderungen (i) in den Ländern ihrer Herkunft, ihrer Staatsbürgerschaft, ihres Wohnsitzes oder ihres Sitzes informieren, (ii) sowie über gegebenenfalls anwendbare Devisenkontrollvorschriften und (iii) anwendbare Steuern. Es kann nicht garantiert werden, dass die in diesem Dokument genannten Wertpapiere in Zukunft Bestandteil des Portfolios sein werden und die erwähnte Wertpapiere stellen keine Empfehlung zum Kauf, Halten, oder Verkauf des Wertpapiers dar.

Eine Anlageentscheidung muss auf den jeweils gültigen Verkaufsunterlagen basieren. Diese (fonds- und anteilklassenspezifische wesentliche Anlegerinformationen („KIID“), Verkaufsprospekt, Jahres- und Halbjahresberichte) sind kostenlos als Druckstücke und in deutscher Sprache erhältlich bei dem Herausgeber dieser Information (und bei dem Vertreter in der Schweiz) oder auf unserer Website etf.invesco.com oder bei ihrem Berater. Dieses Dokument dient nur der Information und ist nicht Bestandteil eines Verkaufsprospektes. Dieses Dokument stellt keinen spezifischen Anlagerat dar und damit auch keine Empfehlung zu Anlage-, Finanz-, Rechts-, Rechnungslegungs- oder Steuerfragen oder zur Eignung des/der Fonds für die individuellen Anlagebedürfnisse von Investoren.

NASDAQ® und NASDAQ-100 IndexSM sind Waren-/Dienstleistungszeichen der The Nasdaq Stock Market, Inc. (zusammen mit ihren verbundenen Unternehmen als die „Gesellschaften“ bezeichnet) und wurden von Invesco Invesco zur Nutzung lizenziert. Die Gesellschaften geben keine Zusagen hinsichtlich der Rechtmäßigkeit oder Eignung des Produkts /der Produkte. Das/die Produkt(e) werden von den Gesellschaften nicht aufgelegt, empfohlen, verkauft oder beworben. DIE GESELLSCHAFTEN ÜBERNEHMEN KEINERLEI GEWÄHR UND HAFTUNG HINSICHTLICH DES PRODUKTS/DER PRODUKTE.

© 2018 The Nasdaq Stock Market, Inc. Alle Rechte vorbehalten. Die hierin enthaltenen Informationen: (1) sind für The Nasdaq Stock Market, Inc. und/oder ihre Inhalte-Anbieter urheberrechtlich geschützt (2) dürfen nicht vervielfältigt oder verbreitet werden und (3) deren Richtigkeit, Vollständigkeit oder Aktualität wird nicht garantiert. Weder The Nasdaq Stock Market, Inc. noch deren Inhalte-Anbieter sind für etwaige Schäden oder Verluste verantwortlich, die aus der Verwendung dieser Informationen entstehen.

Herausgegeben durch Invesco UK Services Limited, Perpetual Park, Perpetual Park Drive, Henley-on-Thames, Oxfordshire, RG9 1HH, durch die Financial Conduct Authority autorisiert und beaufsichtigt, Invesco Asset Management Deutschland GmbH, An der Welle 5, 60322 Frankfurt am Main, Deutschland, Invesco Asset Management Österreich-Zweigniederlassung der Invesco Asset Management Deutschland GmbH, Rotenturmstraße 16-18, 1010 Wien, Österreich, und Invesco Asset Management (Schweiz) AG, Talacker 34, CH-8001 Zürich, Schweiz, die als Vertreterin für die in der Schweiz vertriebenen Fonds amtiert. Zahlstelle für die in der Schweiz vertriebenen Fonds ist BNP PARIBAS SECURITIES SERVICES, Paris, succursale de Zurich, Selnaustrasse 16, CH-8002 Zürich, Schweiz.