

Invesco Goldman Sachs Equity Factor Index Emerging Markets UCITS ETF (GS EFI EM ETF) Acc

A partir de 31 mars 2023

Cette communication publicitaire est exclusivement destinée aux clients professionnels en France et aux investisseurs en Suisse. Les investisseurs devraient lire les documents légaux avant d'investir.



Objectif du fonds

Invesco Goldman Sachs Equity Factor Index Emerging Markets UCITS ETF (GS EFI EM ETF) Acc a pour objectif de fournir, à la hausse comme à la baisse, la performance de Rendement net total de Goldman Sachs Equity Factor Index Emerging Markets, moins les frais.

Le fonds fait l'objet d'une gestion passive. L'investissement concerne l'acquisition de parts d'un fonds indiciel et géré passivement et non dans un sous-jacent donné.

Informations sur les ETF

Date de lancement du fonds	07 septembre 2018
Date de lancement de la classe d'actions	07 septembre 2018
Frais courants ¹	0,65% p.a.
Frais de swap ¹	0,20% p.a.
Devise de base du fonds	USD
Devise de la classe d'actions	USD
Devise couverte	Non
Indice	Goldman Sachs Equity Factor Emerging Markets Index (USD)
Devise de l'Indice	USD
Ticker Bloomberg de l'indice	GSISEMFN
Méthode de réplcation	Synthétique
Conformité avec les OPCVM	Oui
Umbrella fonds	Invesco Markets plc
Gestionnaire d'investissements	Assenagon Asset Management S.A.
gardien	Northern Trust Fiduciary Services (Ireland) Limited
Domicile	Irlande
Traitement des dividendes	Accumulation
Code ISIN	IE00BD5K6K77
WKN	A2JQDG
VALOR	42725193
SEDOL	BFNRKSO
Ticker Bloomberg	EFIM LN
Actif sous gestion	USD 3,81m
NAV par action	USD 39,75
Actions en circulation	95.791
Classification SFDR	Article 6

Risques d'investissement

Pour une information complète sur les risques, veuillez vous référer aux documents légaux. La valeur des investissements, ainsi que les revenus en découlant, vont fluctuer, ce qui peut en partie être le résultat des fluctuations des taux de change. Il se peut que les investisseurs ne récupèrent pas la totalité de leur apport. Une large part de ce compartiment étant investie dans des pays moins développés, les investisseurs doivent être prêts à accepter un niveau de risque plus élevé que s'il s'agissait d'un ETF investissant uniquement dans les marchés développés. La capacité du Fonds à suivre la performance de l'indice de référence dépend de la capacité des contreparties à assurer la performance continue de l'indice de référence conformément aux contrats de swap, et serait également affectée par tout écart entre le prix des swaps et le prix de l'indice de référence. L'insolvabilité de tout établissement fournissant des services tels que la garde des actifs ou agissant en tant que contrepartie de produits dérivés ou d'autres instruments peut exposer le Fonds à des pertes financières. Le fonds peut être concentré dans une région ou un secteur précis, ou être exposé à un nombre limité de positions, ce qui pourrait entraîner des fluctuations plus importantes de sa valeur que pour un fonds plus diversifié. La valeur des actions et des titres liés à des actions peut être sensible à un certain nombre de facteurs, notamment les activités et les résultats de l'émetteur, ainsi que la conjoncture économique et les conditions du marché générales et régionales. Ce qui peut se traduire par des fluctuations de la valeur du Fonds. Le fonds peut acheter des titres qui ne font pas partie de l'indice de référence et conclura des contrats de swap pour échanger la performance de ces titres contre la performance de l'indice de référence. La performance du Fonds peut être pénalisée par les fluctuations des taux de change entre sa devise de référence et les devises auxquelles il est exposé.

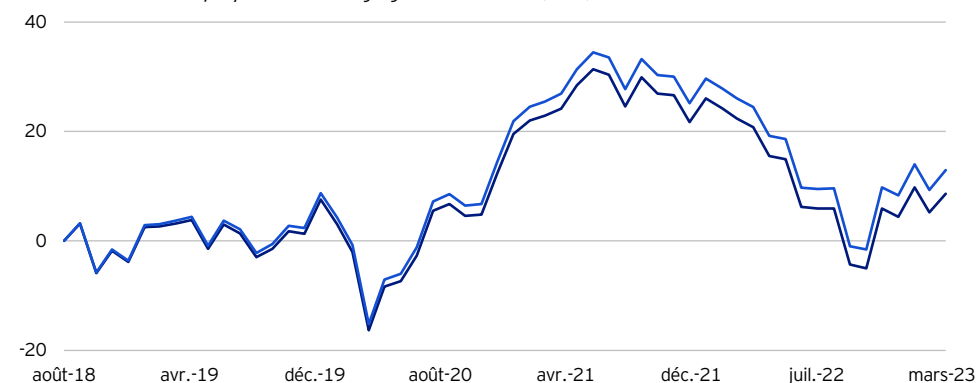
A propos de l'indice

Le Goldman Sachs Equity Factor Index Emerging Markets est un indice de stratégie offrant une exposition aux actions marchés émergents, avec un intérêt particulier pour cinq facteurs: beta faible, taille, valeur, momentum et qualité. La pondération maximale par titre est de 4%. La performance de l'indice est calculée en tenant compte des coûts de transaction.

Les performances passées ne sauraient présager des performances futures.

Performance de l'indice, % de croissance depuis la création de l'indice

- Invesco Goldman Sachs Equity Factor Index Emerging Markets UCITS ETF (GS EFI EM ETF) Acc
- Goldman Sachs Equity Factor Emerging Markets Index (USD)



Performance cumulée au 31 mars 2023 (%)

	3M	1Y	3Y	5Y	10Y	Date de création du fonds
ETF	4,05	-10,03	29,83	-	-	8,65
Indice	4,27	-9,26	33,19	-	-	12,96

Performance calendaire (%)

	2022	2021	2020	2019	2018	2017	2016	2015	2014	2013
ETF	-17,17	5,46	11,14	11,86	-	-	-	-	-	-
Indice	-16,46	6,36	12,10	12,82	-	-	-	-	-	-

Performance sur 12 mois glissants (%)

	03.22	03.21	03.20	03.19	03.18	03.17	03.16	03.15	03.14	03.13
ETF	-10,03	-2,77	48,41	-18,92	-	-	-	-	-	-
Indice	-9,26	-1,93	49,67	-18,22	-	-	-	-	-	-

Source : Invesco, Bloomberg L.P., FactSet. La performance des ETF indiquée est calculée par rapport à la valeur liquidative, y compris les revenus nets réinvestis et déduction faite des charges courantes et des coûts de transaction du portefeuille, en USD. Les chiffres ne reflètent pas le cours réel des actions, l'impact de l'écart entre l'offre et la demande ou les commissions des courtiers. Les rendements peuvent augmenter ou diminuer en raison des fluctuations des devises. La performance de la valeur liquidative de l'ETF diffère de celle de l'indice en raison des frais courants et des coûts de transaction du portefeuille et du fait que l'ETF ne détient pas nécessairement toujours tous les titres de l'indice dans leur pondération respective. Cet ETF ne facture pas de frais d'entrée. Pour les classes d'actions ayant moins de dix périodes de 12 mois depuis leur lancement, les données de performance n'existent pas pour certaines des périodes couvertes dans le tableau de performance standardisée sur 12 mois.

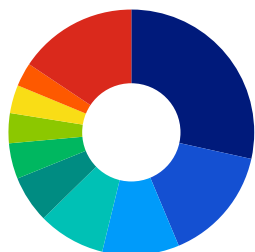
Indicateur de risque

Risque plus faible Risque élevé



¹ Les frais courants comprennent les frais de gestion, de garde et d'administration mais excluent les frais de transaction tels que les frais de swap. Le coût total est la somme des frais courants et des frais de swap. Les coûts peuvent augmenter ou diminuer en fonction des fluctuations des devises et des taux de change. Consultez les documents juridiques pour plus d'informations sur les coûts.

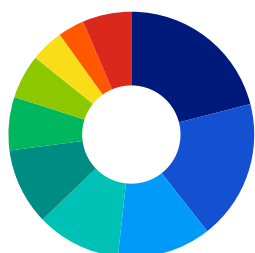
Allocation géographique (%)



■ Chine	28,47
■ Taïwan	15,23
■ Inde	10,12
■ Corée du Sud	8,87
■ Arabie Saoudite	6,19
■ Brésil	4,70
■ Indonésie	3,95
■ Mexique	3,72
■ Thaïlande	3,12
■ Autres	15,64

Source: Invesco au 31 mars 2023

Allocation sectorielle (%)



■ Services financiers	21,00
■ Technologie	18,41
■ Produits de consommation non courante	12,33
■ Services de communication	11,09
■ Produits de consommation courante	10,08
■ Santé	7,02
■ Matériaux	5,80
■ Industrie	4,37
■ Services publiques	3,47
■ Autres	6,42

Source: Invesco au 31 mars 2023

Top expositions (%)

Nom	Poids
TWN SEMICONT MAN ORD	3,15
TENCENT ORD	2,82
SAMSUNG ELECTR ORD	2,46
BABA-SW ORD	1,33
RELIANCE INDUSTRIES ORD	1,04
SAUDI TELECOM ORD	1,00
HON HAI IND ORD	0,95
ASEH ORD	0,91
PICC P&C ORD H	0,89
AMERICA MOVIL B ORD	0,88

Veillez consulter le site etf.invesco.com pour obtenir des renseignements sur les positions des ETF. Les positions sont susceptibles d'être modifiées.

Informations importantes

Cette communication publicitaire contient des informations communiquées à des fins d'illustration uniquement. Elle est réservée exclusivement aux clients professionnels en France et aux investisseurs en Suisse.

Pour plus d'informations sur nos fonds et les risques y afférents, veuillez vous référer au Document d'informations clés spécifique à la catégorie d'action concernée (disponible dans la langue locale), les Rapports annuels ou intermédiaires, le Prospectus et les documents constitutifs, disponibles sur www.invesco.eu. Un résumé des droits des investisseurs est disponible en anglais sur www.invescomanagementcompany.ie. La société de gestion peut résilier les accords de commercialisation.

Cette communication publicitaire constitue une information promotionnelle et ne peut pas être considérée comme une recommandation d'acheter ou vendre une quelconque classe d'actif, valeur ou stratégie. Les dispositions réglementaires portant sur l'impartialité des recommandations d'investissement et des recommandations de stratégies d'investissement ne sont donc pas applicables et il en va de même des interdictions de négocier l'instrument avant publication.

Ce document ne constitue pas du conseil d'investissement. Les personnes intéressées à acquérir des parts du produit doivent se renseigner sur (i) les exigences légales dans les pays de nationalité, de résidence, de résidence habituelle ou de domicile; (ii) tout contrôle des taux de change et (iii) toute conséquence fiscale significative.

Tous les calculs et graphiques figurant dans le présent document sont présentés à titre d'information uniquement ; ils sont fondés sur diverses hypothèses et rien ne garantit que les performances ou les résultats futurs reflèteront les informations ci-incluses. Pour plus de précisions sur les frais et autres charges, veuillez consulter le prospectus et le DIC et le supplément au prospectus de chacun des produits.

Les parts ou actions de l'ETF UCITS acquises sur le marché secondaire ne peuvent généralement pas être directement revendues à l'ETF UCITS. Les investisseurs doivent acheter et vendre les parts/actions sur un marché secondaire avec l'assistance d'un intermédiaire (par exemple un courtier) et peuvent ainsi être amenés à supporter des frais. En outre, il est possible que les investisseurs paient davantage que la valeur liquidative applicable lorsqu'ils achètent des parts ou actions et reçoivent moins que la valeur liquidative applicable à la revente.

L'ETF n'est pas sponsorisé, avalisé, vendu ou promu par Goldman Sachs International ou une de ses filiales (individuellement et collectivement, « Goldman »). Goldman ne fait aucune représentation ou garantie, expresse ou implicite, quant à l'opportunité d'investir dans des titres en général ou dans l'ETF en particulier, ou la capacité de l'indice à suivre le rendement du marché. L'indice est sponsorisé par Goldman Sachs International. Goldman Sachs International a conclu un contrat avec Axioma, Inc. (l'agent calculateur) pour déterminer en son nom les actions composant l'indice et leurs pondérations correspondantes, basé sur une méthodologie développée par Goldman Sachs International. Axioma, Inc. ne cautionne pas, promeut ou garantit la qualité, l'exactitude et / ou l'exhaustivité de l'Indice ou de tout produit lié à l'Indice et n'assume aucune responsabilité par rapport à l'Indice ou de tout produit lié à l'Indice. L'Indice est la propriété exclusive de Goldman Sachs International, qui a mis en place un contrat avec S&P Opco, LLC (filiale de S&P Dow Jones Indices LLC) ("S&P Dow Jones Indices") pour calculer et maintenir l'Indice. S&P est une marque déposée par Standard & Poor's Financial Services LLC ("SPFS"): Dow Jones® est une marque enregistrée de Dow Jones Trademark Holdings LLC ("Dow Jones"); et ces marques déposées ont été mis en licence par S&P Dow Jones Indices. Aucun des indices S&P Dow Jones, SPFS, Dow Jones ou leurs filiales ne fait la promotion de l'Indice et aucun ne serait être tenu responsable des erreurs et omissions dans le calcul de l'Indice.

Pour plus d'informations sur les objectifs et la politique d'investissement, veuillez consulter le prospectus à jour.

Le représentant et agent payeur des compartiments d'Invesco Markets plc, Invesco Markets II plc et Invesco Markets III plc en Suisse est BNP PARIBAS, Paris, succursale de Zurich, Selnaustrasse 16 8002 Zürich. Le prospectus, la fiche d'information de base, les statuts de la société ainsi que les rapports annuels et semestriels peuvent être obtenus gratuitement auprès du représentant en Suisse. Les ETFs sont domiciliés en Irlande.

Le fonds n'est pas autorisé à être offert au public et s'adresse aux clients professionnels, y compris les particuliers fortunés ou leur structure d'investissement privée conformément à l'article 5, paragraphe 1, de la LVM, et aux clients de détail ayant une relation de gestion de portefeuille ou de conseil avec un intermédiaire financier conformément à l'article 10, paragraphe 3ter, de la LPCC. Ce document et tout document relatif à ces produits peuvent être mis à disposition en Suisse uniquement aux investisseurs professionnels. Le représentant et agent payeur des compartiments d'Invesco Markets plc, Invesco Markets II plc et Invesco Markets III plc en Suisse est BNP PARIBAS, Paris, succursale de Zurich, Selnaustrasse 16 8002 Zürich. Le prospectus, la fiche d'information de base, les statuts de la société ainsi que les rapports annuels et semestriels peuvent être obtenus gratuitement auprès du représentant en Suisse. Les ETFs sont domiciliés en Irlande.

Ce matériel a été communiqué par Invesco Investment Management Limited, Ground Floor, 2 Cumberland Place, Fenian Street, Dublin 2, Irlande et en Suisse par Invesco Asset Management (Schweiz) AG, Talacker 34, 8001 Zurich, Suisse.

Glossaire

Indice de référence: Un indice par rapport auquel l'ETF est mesuré, en termes de performance relative, de risque et d'autres comparaisons utiles.

Produits dérivés: Les produits dérivés sont des instruments financiers dont les cours sont conditionnés par les variations ou les prévisions de cours d'un autre instrument financier qui est baptisé le «sous-jacent». Ces produits peuvent être utilisés à des fins de couverture ou de spéculation. Les produits dérivés les plus courants sont les certificats, les options, les contrats à terme et les swaps.

Rendement de la distribution: Le rendement des distributions est une mesure des flux de trésorerie versés. Il s'agit de la somme des distributions sur 12 mois divisée par la Net Asset Value (NAV) du fonds.

ESG: Facteurs environnementaux, sociaux et de gouvernance, c'est-à-dire les 3 facteurs clés d'évaluation de la durabilité et de l'impact sociétal d'une entreprise.

ETF: Fonds indiciel coté en bourse (« Exchange Traded Fund »). Catégorie de fonds négociés sur une bourse de valeurs à l'image des actions ordinaires. Les ETF peuvent être achetés et vendus durant les horaires de négociation, à l'image des actions ordinaires, alors que d'autres catégories de fonds sont valorisées une seule fois par jour.

Facteurs: Une approche d'investissement qui cherche à identifier et à investir dans des titres qui présentent certaines caractéristiques quantifiables. Les exemples courants de facteurs comprennent la valeur, la qualité et le momentum. Une stratégie factorielle peut viser un seul facteur ou combiner plusieurs facteurs.

Avec couverture: Le résultat escompté est de réduire l'exposition du portefeuille à un risque spécifique, tel que le risque de fluctuation entre les taux de change des devises ("couverture de change").

Méthode de répllication: Stratégie employée par le fonds pour atteindre son objectif

Swap: Un swap est un contrat dérivé dans lequel deux parties conviennent d'échanger des flux distincts de flux de trésorerie ou de rendement.

Répllication synthétique: Les fonds synthétiques possèdent un portefeuille diversifié d'actions qui peut différer de l'indice de référence. L'ETF passe un contrat avec une ou plusieurs banques (chacune étant une contrepartie), qui acceptent de payer toute différence entre la performance du portefeuille et celle de l'indice, moins les frais applicables. Ces contrats sont connus sous le nom de swaps. L'utilisation de swaps assure un suivi précis de l'indice mais introduit un risque de contrepartie : si une contrepartie ne paie pas la performance de l'indice due en vertu du contrat de swap, le ETF se fiera plutôt à la performance de son portefeuille d'actions, qui pourrait être inférieure à celle de l'indice. L'exposition d'un ETF à une contrepartie de swap est limitée par la réglementation sur les OPCVM, et limitée davantage par les mesures que nous imposons.

OPCVM: Organismes de placement collectif en valeurs mobilières. Cadre réglementaire européen pour un véhicule d'investissement qui peut être commercialisé dans l'Union européenne.

Supplément ESG

Au 31 mars 2023

Article 6 SFDR (publication d'informations en matière de durabilité dans le secteur des services financiers)

Afin de satisfaire aux exigences de l'article 6 du SFDR, nous avons publié des informations sur les risques liés au développement durable dans l'addendum au prospectus disponible sur etf.invesco.com.

L'engagement d'Invesco envers l' ESG

Chez Invesco, notre engagement dans l'investissement ESG est un élément clé de notre ambition, celle d'être le gestionnaire d'actifs le plus centré sur le client.

Les considérations environnementales, sociales et de gouvernance (ESG) sont un élément essentiel de notre culture d'entreprise, et nous savons qu'elles peuvent également jouer un rôle important dans votre propre stratégie d'investissement.

Bien que tous nos ETF ne suivent pas un indice présentant des caractéristiques ESG spécifiques, les informations contenues dans cette page garantissent une transparence qui vous aidera à identifier les risques et les opportunités à long terme de vos investissements.

Les filtres d'implication des entreprises peuvent vous aider à mieux comprendre les activités potentiellement controversées auxquelles un fonds ou un indice peut être exposé.

Toutes les données ESG, sur les émissions de carbone et l'implication des entreprises proviennent de MSCI ESG Research. Afin d'évaluer le profil ESG, le fonds ou l'indice doit comporter au moins 10 titres ou composants et 65% du poids du fonds doit être couvert par MSCI ESG Research. Pour plus de détails, veuillez consulter la méthodologie MSCI sur www.msci.com

Informations importantes :

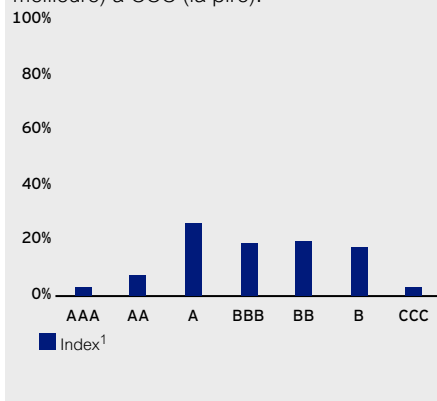
Ce tableau est présenté uniquement à titre illustratif. La communication de ces informations n'est pas une indication de la manière dont les facteurs ESG seront intégrés dans un fonds. Sauf indication contraire dans les documents d'offre légaux (document d'information clé pour l'investisseur (KIID) spécifique au fonds et à la classe d'actions, prospectus, rapports annuels et semestriels), les informations ESG fournies sur cette page ne modifient pas l'objectif ou la politique d'investissement d'un fonds et ne limitent pas l'univers d'investissement du fonds. Pour plus d'informations sur la stratégie d'investissement d'un fonds, veuillez consulter le prospectus du fonds, disponible gratuitement sur notre site Internet etf.invesco.com et auprès des émetteurs. La notation peut varier d'une agence de notation à l'autre. La notation peut évoluer dans le temps et ne constitue pas une garantie de la performance future du fonds.

Profil ESG	Index ¹
Notation Fonds ESG (AAA-CCC)	BBB
Score qualité ESG (0-10)	4,5
Score pilier Environnement	4,8
Score pilier Sociale	4,9
Score pilier Gouvernance	4,2
Couverture ESG %	100,0

Empreinte carbone	Index ¹
Émissions périmètre 1 (tonnes CO _{2e})	387,4
Émissions périmètre 2 (tonnes CO _{2e})	114,4
Intensité carbone totale (tonnes CO _{2e} /USUSD M)	219,4
Intensité carbonique moyenne pondérée (tonnes CO _{2e} /USUSD M)	330,8

Distribution des notations MSCI ESG

Elle indique la répartition des notations ESG dans l'ensemble de l'index, de AAA (la meilleure) à CCC (la pire).



Dynamique de tendance ESG

Le pourcentage d'entreprises détenues par le fonds ou l'indice dont la notation ESG s'est améliorée (positive), n'a pas changé (stable) ou s'est détériorée (négative) depuis la précédente notation.

Tendance	Index ¹
Positive	26,5%
Stable	57,6%
Négative	11,6%
Sans notation	4,3%

Gouvernance d'entreprise	Index ¹
l'Indépendance du conseil d'administration	57,6%
Femmes directeurs	14,4%

Filtrage et exclusion des entreprises	Index ¹
Violations du Pacte mondial des Nations unies	2,0%
Armes à feu civiles	-
Armes controversées	0,3%
Armes conventionnelles	< 0,1%
Armes nucléaires	-
Tabac	1,0%
Charbon thermique	2,7%
Sables bitumineux	-
Cannabis à usage récréatif	-

Distribution notation ESG par secteur ²	AAA	AA	A	BBB	BB	B	CCC	NR
Services de communication	-	0,3%	2,2%	4,5%	0,3%	2,3%	< 0,1%	-
Consommation discrétionnaire	0,1%	1,2%	1,0%	2,2%	2,7%	2,2%	0,2%	-
Consommation de base	-	1,3%	3,8%	1,5%	1,8%	1,3%	0,4%	-
Énergie	-	0,1%	< 0,1%	1,4%	0,6%	0,3%	< 0,1%	-
Services financiers	-	2,0%	9,4%	3,1%	3,6%	1,7%	0,4%	-
Santé	-	0,7%	3,0%	0,3%	1,4%	1,2%	0,2%	-
Industrie	-	0,2%	0,1%	< 0,1%	1,5%	1,9%	0,8%	-
Technologie	3,5%	1,0%	6,0%	0,9%	2,4%	4,6%	-	-
Matériaux	-	0,2%	0,1%	1,1%	2,0%	1,7%	0,6%	-
Immobilier	< 0,1%	0,1%	-	0,6%	1,8%	0,5%	0,5%	-
Services publiques	-	0,6%	0,3%	1,6%	1,2%	0,2%	0,2%	-
Autre	-	0,7%	0,5%	2,3%	0,9%	0,3%	-	-

Glossaire

Notation ESG des Fonds MSCI : elle est conçue pour mesurer les risques et les opportunités ESG des participations sous-jacentes d'un fonds, permettant de classer ou de filtrer les fonds communs de placement ETF et sur une échelle de notation de AAA à CCC. Cette notation vise à assurer la transparence du fonds et à mesurer les caractéristiques ESG de l'ensemble du portefeuille. Elle est calculée comme une mise en correspondance directe des scores de qualité MSCI ESG avec les catégories de notation par lettres. Les leaders ESG sont des entreprises dont la notation ESG est AAA ou AA (les meilleures de leur catégorie), et les retardataires ESG sont des entreprises dont la notation ESG est B ou CCC.

Score de qualité ESG du MSCI : il est calculé comme la moyenne pondérée des Scores ESG des participations sous-jacentes. Il est évalué sur une échelle de 0 à 10, 0 et 10 étant respectivement le score le plus bas et le plus élevé possible. MSCI attribue un score aux participations sous-jacentes en fonction de leur exposition à 20 risques ESG importants propres à leur secteur et de leur capacité à gérer ces risques par rapport à leurs pairs. Ces scores ESG au niveau de l'émetteur correspondent à une note ESG au niveau de l'émetteur. Les notes sont basées sur les notations des entreprises ajustées au secteur, établies par MSCI.

Couverture ESG en % : c'est le pourcentage du fonds et de l'indice de référence pour lesquels la recherche ESG MSCI est disponible.

Émissions CO₂ Périmètre 1 : les émissions directes de Périmètre 1 (tCO₂e) d'une entreprise provenant de ses activités. Les données relatives aux émissions directes représentent la valeur finale, revue et approuvée par MSCI, basée sur la méthodologie MSCI, qui sélectionne la valeur exacte à partir des sources disponibles.

Émissions CO₂ Périmètre 2 : les émissions indirectes d'énergie (tCO₂e) d'une entreprise dans le cadre de ses activités. Les données relatives aux émissions indirectes représentent la valeur finale, revue et approuvée par MSCI, basée sur la méthodologie MSCI, qui sélectionne la valeur exacte à partir des sources disponibles.

Intensité carbone totale : mesure l'intensité carbone globale du fonds ou de l'indice et l'efficacité carbone associée à ses participations, sur la base de l'expertise carbone et de la recherche fournies par MSCI ESG Research. Elle utilise les mesures de l'intensité carbone au niveau de l'entreprise (Périmètre 1 + Périmètre 2) par million de USD de chiffre d'affaires. Pour les emprunts d'État, le calcul se fonde sur le total des émissions de dioxyde de carbone du pays par million de USD de PIB.

Intensité carbone moyenne pondérée : mesure l'exposition sous-jacente des fonds aux émetteurs à forte intensité de carbone détenus en portefeuille. Elle correspond à la moyenne pondérée des métriques d'intensité carbone de l'émetteur concerné : émissions de niveau 1 et 2 pour un million USD de revenus pour les obligations d'entreprise et total des émissions carbone par pays pour un million USD de revenus pour les obligations d'État.

Indépendance du conseil d'administration : pourcentage moyen pondéré de membres du conseil d'administration respectant les critères d'indépendances du MSCI.

Femmes siégeant au conseil d'administration : pourcentage moyen pondéré de femmes siégeant au conseil d'administration.

SFDR : s'inscrivant dans le cadre du plan d'action de l'UE pour la finance durable, le règlement sur la publication d'informations en matière de durabilité dans le secteur des services financiers (SFDR) vise à promouvoir la transparence en matière de durabilité, en veillant à ce que les acteurs du secteur des services financiers fournissent aux clients des informations cohérentes sur la durabilité des produits et services qu'ils proposent. Le supplément du fonds et le site Internet de la société de gestion contiennent d'autres informations relatives à la conformité au SFDR.

Article 6 : Cet article oblige, en vertu du SFDR, soit à décrire la manière dont les risques liés à la durabilité sont intégrés dans les décisions d'investissement soit à expliquer les raisons pour lesquelles les risques liés à la durabilité sont jugés non pertinents.

Fonds au sens de l'Article 8 : un fonds qui, conformément aux critères énoncés à l'article 8 du SFDR, promeut, entre autres, des caractéristiques environnementales ou sociales, ou une combinaison de ces caractéristiques et à condition que les entreprises dans lesquelles le fonds investit suivent des pratiques de bonne gouvernance.

Fonds au sens de l'Article 9 : un fonds qui, conformément aux critères énoncés dans l'Article 9 du SFDR, a un objectif d'investissement durable.

Certaines informations sont la propriété de ©2021 MSCI. Reproduction autorisée; aucune autre distribution. Ce rapport contient certaines informations (les « Informations ») provenant de MSCI ESG Research LLC, ou de ses sociétés affiliées ou fournisseurs d'informations (les « parties ESG »). Ces informations ne peuvent être utilisées que pour votre usage interne. Elles ne peuvent être reproduites ou rediffusées sous quelque forme que ce soit et ne peuvent servir de base ou de composant pour des instruments, produits ou indices financiers.

Bien qu'elles obtiennent des informations auprès de sources qu'elles considèrent comme fiables, aucune des parties ESG ne garantit l'originalité, l'exactitude et/ou l'exhaustivité des données contenues dans le présent document et toutes réfutent toute garantie explicite ou implicite, y compris les garanties de qualité marchande et d'adéquation à un usage particulier.

Aucune des informations MSCI n'est destinée à constituer un conseil d'investissement ou une recommandation pour prendre (ou s'abstenir de prendre) tout type de décision d'investissement et ne peut être invoquée comme telle, ni être considérée comme une indication ou une garantie de toute performance, analyse, prévision ou prédiction future. Aucune des parties ESG ne peut être tenue responsable d'erreurs ou d'omissions en lien avec les données contenues dans le présent document, ni de tout dommage direct, indirect, spécial, punitif, consécutif ou autre (y compris les pertes de profits), même si elle a été informée de la possibilité de tels dommages.

¹ L'indice est Goldman Sachs Equity Factor Index Emerging Markets.

² Le tableau de répartition des notes ESG n'inclut pas les positions de trésorerie et peut donc ne pas totaliser 100 %.

MSCI ESG Business Involvement Screening Research : fournit des recherches sur l'implication des entreprises dans les produits et les services, qui permettent aux investisseurs de filtrer les entreprises selon des critères spécifiques motivés par des considérations d'éthique, d'impact, de conformité ou de risque ESG.

Les définitions sommaires de chaque filtrage d'entreprise sont les suivantes :

Violations du Pacte mondial des Nations Unies (UNGC) : pourcentage d'entreprises du fonds ou de l'indice qui ont été identifiées comme ayant violé les principes du Pacte mondial des Nations Unies. Les données sont basées sur la recherche sur les controverses MSCI ESG Controversies et le filtrage en fonction du respect des normes internationales MSCI ESG Global Norms.

Armes controversées : pourcentage d'entreprises du fonds ou de l'indice qui ont été identifiées comme ayant une activité en lien avec des armes controversées, notamment les armes à sous-munitions, les mines terrestres, les armes biologiques et chimiques, les armes à uranium appauvri, les armes à laser aveuglantes, les armes incendiaires et/ou les fragments non détectables.

Armes conventionnelles : pourcentage d'entreprises du fonds ou de l'indice identifiées comme ayant une activité en lien avec des armes conventionnelles ou leurs composants, systèmes et services de support.

Armes nucléaires : pourcentage des entreprises du fonds ou de l'indice qui ont été identifiées comme ayant des liens avec la production d'ogives nucléaires et/ou de missiles nucléaires entiers, qui fabriquent des composants développés ou sensiblement modifiés pour être utilisés exclusivement dans des armes nucléaires (ogives et missiles), qui fabriquent ou assemblent des plateformes de livraison développées ou sensiblement modifiées pour la livraison exclusive d'armes nucléaires, qui fournissent des services auxiliaires liés aux armes nucléaires.

Armes à feu civiles : pourcentage de sociétés du fonds ou de l'indice qui ont été identifiées comme ayant des liens avec les armes à feu, les munitions pour armes légères, y compris les automatiques et semi-automatiques pour le marché civil. La recherche exclut les produits vendus exclusivement pour les marchés militaire, gouvernemental et des forces de l'ordre.

Tabac : pourcentage de sociétés du fonds ou de l'indice qui ont été identifiées comme ayant des liens avec les produits du tabac, tels que les cigares, les kreteks, le tabac sans fumée, le tabac à priser, le snus, le tabac dissoluble et le tabac à mâcher. Cela inclut également les sociétés qui cultivent ou traitent les feuilles de tabac brut.

Charbon thermique : pourcentage d'entreprises du fonds ou de l'indice qui ont été identifiées comme ayant des liens avec l'énergie provenant du charbon ou qui tirent leurs revenus de l'exploitation du charbon thermique.

Sables bitumineux : pourcentage de sociétés du fonds ou de l'indice qui ont été identifiées comme ayant des liens avec les sables bitumineux, en particulier, la propriété de réserves et les activités de production.

Cannabis à usage récréatif : pourcentage de sociétés du fonds ou de l'indice qui ont été identifiées comme ayant des liens avec le cannabis à usage récréatif ou qui en tirent des revenus.

Contact

Services client

E-mail : invest@invesco.com
etf.invesco.com

Publié par Invesco Investment Management Limited, Ground Floor, 2 Cumberland Place, Fenian Street, Dublin 2, Irlande.

Autorisé en Irlande et réglementé par la Banque Centrale d'Irlande.