Questa comunicazione di marketing è per utilizzo in Italia. Si prega di consultare la documentazione legale d'offerta prima di prendere una decisione finale di investimento.

al 31 marzo 2024

Invesco EUR Corporate Bond ESG Multi-Factor UCITS ETF Dist

ECMF

Obiettivo del fondo

Invesco EUR Corporate Bond ESG Multi-Factor UCITS ETF Dist è un fondo a gestione attiva che punta a conseguire un rendimento totale investendo in un portafoglio di obbligazioni societarie che soddisfano determinati criteri ambientali, sociali e di governance aziendale ("ESG").

Il fondo non si pone l'obiettivo di replicare il parametro di riferimento. L'investimento si riferisce all'acquisizione di quote di un fondo a gestione attiva e non di una determinata attività sottostante detenuta dal fondo.

Informazioni sull'ETF

Data di lancio del fondo	22 giugno 2022
Data di lancio della classe di azioni	22 giugno 2022
Spese correnti [1]	0,19% p.a.
Valuta base del fondo	EUR
Valuta della classe di azioni	EUR
Valuta hedged	No
Indice	N/A
Valuta dell'indice	N/A
Ticker Bloomberg indice	N/A
Metodo di replica	Attivo
Conformità agli OICVM	Sì
Fondo a ombrello	Invesco Markets II plc
Gestore degli investimenti	Invesco Advisers, Inc.
Domicilio	Irlanda
Trattamento del dividendo	Distribuzione
Calendario dei dividendi	Trimestrale
Codice ISIN	IE0006LBEDV2
WKN	A3DE9S
VALOR	117046300
SEDOL	BPCQSR3
Bloomberg ticker	ECMF IM
Attivo in gestione	EUR 24,55m
NAV per azione	EUR 5,03
Azioni in circolazione	4.156.511
Rendimento di distribuzione	3,35%
Rendimento a scadenza	3,81%
Resa al peggio	3,71%
Duration	4,24
Classificazione SFDR	Articolo 8

Indicatore di rischio

Rischio più basso — Rischio più alto

1	**2**	3	4	5	6	7

L'indicatore di rischio è soggetto a modifiche ed è corretto sulla base dei dati disponibili al momento della pubblicazione.

[1] Il costo corrente comprende le commissioni di gestione, i costi di custodia e di amministrazione, ma esclude i costi di transazione come i costi di swap. I costi possono aumentare o diminuire in funzione della fluttuazione delle valute e dei tassi di cambio. Si prega di consultare la documentazione legale d'offerta per ulteriori informazioni sui costi.

Considerazioni sui rischi

Per informazioni sui rischi complessivi, si prega di far riferimento alla documentazione d'offerta. Il valore degli investimenti e qualsiasi reddito da essi derivante possono oscillare. Ciò è dovuto in parte a fluttuazioni dei tassi di cambio. Gli investitori potrebbero non ottenere l'intero importo inizialmente investito. l'affidabilità creditizia del debito cui è esposto il Fondo potrebbe indebolirsi e determinare fluttuazioni del valore del Fondo. Non vi è alcuna garanzia che gli emittenti del debito pagheranno gli interessi e rimborseranno il capitale alla data di rimborso. Il rischio è superiore quando il fondo è esposto a titoli di debito ad alto rendimento. Le variazioni dei tassi d'interesse provocano fluttuazioni del valore del fondo. Il Fondo intende investire in titoli di emittenti che gestiscono le proprie esposizioni ESG in modo migliore rispetto ai loro pari. Ciò potrebbe incidere sull'esposizione del Fondo a determinati emittenti e causare la sua rinuncia a talune opportunità d'investimento. Il Fondo può evidenziare risultati diversi rispetto ad altri fondi, come ad esempio performance inferiori rispetto ad altri fondi che non mirano a investire in titoli di emittenti sulla base dei loro rating ESG. La performance del Fondo può essere influenzata negativamente dalle variazioni dei tassi di cambio tra la valuta di base del Fondo e le valute a cui è esposto il Fondo.

Informazioni sull'ETF

Il fondo punta a conseguire il proprio obiettivo d'investimento investendo in un portafoglio di obbligazioni societarie non garantite a tasso fisso denominate in euro di emittenti globali con un rating di credito investment grade. I titoli sono selezionati in base alla loro conformità alla politica ESG del fondo e all'attrattiva determinata in base al modello di investimento quantitativo del Gestore degli investimenti. La politica ESG incorpora sia criteri di esclusione che un approccio "best in class", che seleziona i titoli di ciascun settore che ottengono il punteggio più alto secondo il sistema di punteggio del Gestore degli investimenti. Ai restanti titoli idonei viene quindi applicato un processo di investimento quantitativo che produce una misura della loro attrattiva basata su tre fattori principali: valore, bassa volatilità e carry. I singoli portafogli vengono creati in base a ciascuno di questi tre fattori e poi combinati per ottenere un contributo al rischio uguale per ogni singolo fattore. Questa sovrapposizione di fattori mira a mitigare i potenziali squilibri dei fattori introdotti dai criteri ESG.

I rendimenti passati non forniscono previsioni sui rendimenti futuri.

Performance indicizzata, % crescita dal lancio

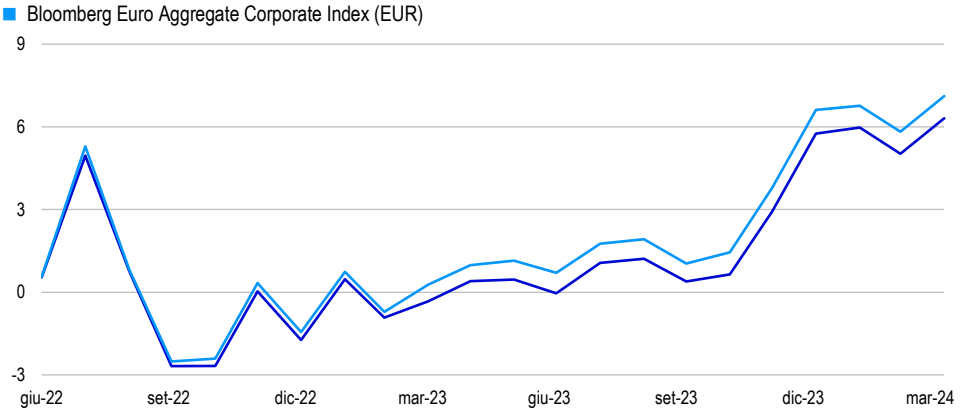

Performance cumulativa al 31 marzo 2024 (%)

	1a	3a	5a	10a	Data di lancio del comparto
ETF	6,66	-	-	-	6,31
Benchmark	6,82	-	-	-	7,12

Performance annuali (%)

	2023	2022	2021	2020	2019	2018	2017	2016	2015	2014
ETF	7,62	-	-	-	-	-	-	-	-	-
Benchmark	8,19	-	-	-	-	-	-	-	-	-

Performance rolling a 12 mesi (%)

	03.23 03.24	03.22 03.23	03.21 03.22	03.20 03.21	03.19 03.20	03.18 03.19	03.17 03.18	03.16 03.17	03.15 03.16	03.14 03.15
ETF	6,66	-	-	-	-	-	-	-	-	-
Benchmark	6,82	-	-	-	-	-	-	-	-	-

Fonte: Invesco, Bloomberg L.P., FactSet. Le performance dell'ETF sono riportate in EUR, calcolate in riferimento al Valore patrimoniale netto, comprensive del reddito lordo reinvestito e al netto delle spese correnti e dei costi delle operazioni di portafoglio. I dati non rispecchiano l'effettiva quotazione azionaria, l'impatto dello spread denaro-lettera o le commissioni dei broker. I rendimenti possono aumentare o diminuire in funzione delle fluttuazioni dei tassi di cambio. La performance del NAV dell'ETF differisce da quella dell'indice a causa delle spese correnti, dei costi delle operazioni di portafoglio e del fatto che l'ETF non sempre detiene necessariamente tutti i titoli inclusi nell'indice nelle rispettive ponderazioni. Questo ETF non addebita commissioni di sottoscrizione.

Allocazione geografica (%)

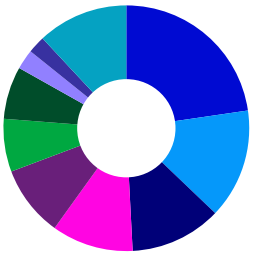

Francia	22,7
Germania	14,5
Svezia	12,0
Stati Uniti	10,7
Regno Unito	9,4
Spagna	7,0
Olanda	6,9
Svizzera	2,6
Giappone	2,3
Altro	11,9

Fonte: Invesco al **31 mar 2024**

Allocazione settoriale (%)

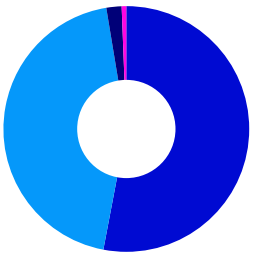

Società finanziarie	53,0
Industria	44,4
Servizio pubblico	2,0
Liquidità e/o derivati	0,6

Fonte: Invesco al **31 mar 2024**

Per informazioni sulle partecipazioni ETP, visitare etf.invesco.com. Le partecipazioni sono soggette a modifiche.

Esposizioni principali (%)

(Totale posizioni esistenti: 159)

Nome	Cedola	Maturity	Ponderazione
Koninklijke Philips NV 1.875% 05/05/27	1,88	05 mag 2027	1,97
Skandinaviska Enskilda Banken AB 1.75% 11/11/26	1,75	11 nov 2026	1,97
CaixaBank SA 1.125% 27/03/26	1,13	27 mar 2026	1,94
NatWest Markets PLC 1.375% 02/03/27	1,38	02 mar 2027	1,92
Svenska Handelsbanken AB 3.75% 05/05/26	3,75	05 mag 2026	1,70
Volvo Treasury AB 3.5% 17/11/25	3,50	17 nov 2025	1,65
Teleperformance SE 3.75% 24/06/29	3,75	24 giu 2029	1,63
Inmobiliaria Colonial Socimi SA 2% 17/04/26	2,00	17 apr 2026	1,61
Electrolux AB 2.5% 18/05/30	2,50	18 mag 2030	1,54
Mizuho Financial Group Inc 0.402% 06/09/29	0,40	06 set 2029	1,53

Fonte: Invesco al **31 mar 2024**

Ripartizione creditizia (%)	
AA	11,43
A	42,62
BBB	45,33
Liquidità e/o derivati	0,61

Fonte: Invesco al **31 mar 2024**

Maturity (%)	
Da 9 a 12 mesi	0,99
1 a 3 anni	33,38
3 a 5 anni	21,99
Da 5 a 10 anni	31,35
Da 10 a 20 anni	8,82
Superiore a 20 anni	2,86
Liquidità e/o derivati	0,61

Fonte: Invesco al **31 mar 2024**

Informazioni importanti

Questa comunicazione di marketing è per pura finalità esemplificativa ed è riservata all'utilizzo da parte dei Clienti in Italia. Il materiale di marketing possono essere distribuiti in altre giurisdizioni nel rispetto delle normative di collocamento privato e dei regolamenti locali.

Per informazioni sui nostri fondi e sui relativi rischi, consultare i Documenti contenenti le informazioni chiave (lingue locali) e il Prospetto informativo (inglese, francese, tedesco), nonché le relazioni finanziarie, disponibili sul sito www.invesco.eu. Una sintesi dei diritti degli investitori è disponibile su www.invescomanagementcompany.ie. La società di gestione può recedere dagli accordi di distribuzione.

Il presente documento costituisce materiale di marketing e non deve essere interpretato come una raccomandazione a comprare o vendere in nessuna specifica classe d'attivo, nessun titolo o strategia. I requisiti normativi che necessitano l'imparzialità delle raccomandazioni d'investimento/di strategia d'investimento non sono quindi applicabili, né costituiscono un divieto alle contrattazioni prima della pubblicazione.

Le quote/azioni di UCITS ETF acquistate sul mercato secondario non possono solitamente essere rivendute direttamente all'UCITS ETF. L'investitore è tenuto ad acquistare e vendere quote/azioni sul mercato secondario tramite un intermediario (come un intermediario finanziario) e per farlo potrebbe dover sostenere dei costi. Inoltre, l'investitore potrebbe dover pagare più dell'attuale valore patrimoniale netto per l'acquisto di quote/azioni e ricevere meno dell'attuale valore patrimoniale netto al momento della vendita.

Il fondo e i titoli riportati nel presente documento non sono sponsorizzati, garantiti, commercializzati o promossi da Bloomberg Finance L.P. ("Bloomberg"), e Bloomberg declina ogni responsabilitá relativa a fondi, titoli o indici sui quali tali fondi e titoli sono basati.

Il rendimento rappresentato è espresso come % annualizzata del NAV attuale del fondo. E' una stima per il prossimi 12 mesi assumendo che il portafoglio del fondo rimanga invariato e che non ci siano fallimenti o differimenti nei pagamenti cedolari o rimborsi di capitale. Il rendimento non è garantito e non considera alcun costo. Gl investitori possono essere soggetti a tassazione sulle distribuzioni.

Per conoscere tutti gli obiettivi e la politica di investimento, far riferimento al prospetto in vigore.

Ogni decisione di investimento deve tenere in considerazione tutte le caratteristiche del fondo come descritte nella documentazione d'offerta.Per le informazioni relative alla sostenibilità del fondo, si prega di far riferimento a:https://www.invescomanagementcompany.ie/dub-manco

La pubblicazione del supplemento al prospetto in Italia non sottintende un giudizio da parte della CONSOB sull'opportunità di investire in un prodotto. L'elenco dei prodotti quotati in Italia, i documenti dell'offerta e il supplemento di ciascun prodotto sono disponibili sui seguenti siti: (i) etf.invesco.com (dove sono inoltre disponibili la relazione annuale di bilancio certificata e i rendiconti semestrali non certificati); e (ii) sul sito Web della borsa valori italiana borsaitaliana.it.

Il presente materiale è stato comunicato da Invesco Investment Management Limited, Ground Floor, 2 Cumberland Place, Fenian Street, Dublin 2, Irlanda.

Glossario

Benchmark: indice rispetto al quale viene misurato l'ETF, in termini di performance relativa, rischio e altri utili confronti.

Rendimento di distribuzione: Il rendimento da dividenio è una misura del flusso di cassa pagato. È la somma dei dividendi su 12 mesi divisa per il valore patrimoniale netto (NAV) del fondo.

Durata effettiva: La durata effettiva è una misura dell'impatto potenziale sul prezzo di un'obbligazione (o di un portafoglio di obbligazioni) di una variazione dell'1% dei tassi di interesse, su tutte le scadenze. Questa misura tiene conto delle possibili variazioni dei flussi di cassa attesi per le obbligazioni con opzioni incorporate (ad esempio, il diritto dell'emittente di rimborsare le obbligazioni a un prezzo predeterminato in determinate date) a causa della variazione dell'1% dei tassi di interesse.

ESG: Temi ambientali, sociali e di governance, tre fattori chiave per misurare la sostenibilità e l'impatto sociale di un'azienda.

ETF: Fondi negoziati in borsa. Un tipo di fondo negoziato sul mercato dei titoli come le azioni ordinarie. Gli ETF possono essere acquistati e venduti durante l'orario di contrattazione, come le azioni ordinarie, mentre altri tipi di fondi fanno prezzo una sola volta al giorno.

Investimento fattoriale: approccio di investimento che cerca di identificare e investire in titoli che presentano determinate caratteristiche quantificabili. Esempi comuni di fattori includono Value, Quality e Momentum. Una strategia fattoriale può basarsi su un solo fattore o combinare più fattori.

Hedged: Il risultato che si intende ottenere è la riduzione dell'esposizione del portafoglio a un rischio specifico, come il rischio di fluttuazione dei tassi di cambio ("copertura valutaria").

Investment Grade: si riferisce alla qualità del credito di una società. Per essere considerata un'emissione investment grade, la società deve avere un rating pari o superiore a "BBB" , attribuito da un'agenzia di rating riconosciuta. Le società con rating creditizio investment grade sono generalmente considerate a rischio inferiore rispetto a quelle con rating inferiore a investment

grade, note anche come emittenti high yield.

Metodologia di replica: Strategia impiegata dal fondo per raggiungere il suo obiettivo.

UCITS: acronimo di “undertakings for the collective investment in transferable securities” (in italiano OICVM, ossia organismi d’investimento collettivo in valori mobiliari) sono fondi d’investimento regolamentati a livello dell’Unione europea.

US Treasury: i Treasury statunitensi sono titoli di debito del governo emessi dal governo federale degli Stati Uniti.

Rendimento a scadenza (YTM): Il tasso di rendimento previsto per un'obbligazione se mantenuta fino alla data di scadenza.

Yield To Worst (YTW): è la misura più prudente del rendimento che si può ottenere da un'obbligazione, supponendo che non vada in default sui pagamenti.Per un'obbligazione callable, sarà il più basso tra il rendimento a scadenza (YTM) e il rendimento a revoca (YTC).

Lo Yield to Call (YTC): è il rendimento di un'obbligazione richiamabile che presuppone che l'emittente richiami l'obbligazione alla prima occasione utile.

Supplemento ESG
Dati al 28 marzo 2024

Articolo 6 SFDR
Ai fini del rispetto dei requisiti dell'Articolo 6 dell'SFDR, abbiamo riportato le informazioni sui rischi di sostenibilità nell'Addendum al Prospetto reperibile nel sito web etf.invesco.com.

Articolo 8 SFDR
Riteniamo che questo fondo promuova caratteristiche ambientali o sociali e rispetti i criteri di cui all'Articolo 8 dell'SFDR. Per maggiori informazioni consultare l'Addendum al Prospetto e la metodologia del fornitore dell'indice reperibili nel sito web etf.invesco.com.

L'impegno di Invesco sul fronte ESG

L'impegno a investire rispettando i criteri ESG è un elemento fondamentale dell'ambizione di Invesco a essere l'asset manager più cliente-centrico.

I fattori ambientali, sociali e di governance (ESG) sono una componente essenziale della nostra cultura aziendale e sappiamo che possono svolgere un ruolo importante nella strategia d'investimento dei nostri clienti.

Benché non tutti i nostri ETF seguano un indice con caratteristiche ESG specifiche, le informazioni in questa pagina vogliono aiutare i clienti nell'identificare i rischi e le opportunità associati agli investimenti.

I processi di screening delle imprese possono contribuire ad acquisire migliori dettagli sulle attività commerciali potenzialmente controverse cui un fondo o un indice può essere esposto.

Tutti i dati relativi a ESG, emissioni di carbonio e coinvolgimento delle imprese sono tratti da MSCI ESG Research. Allo scopo di valutare il profilo ESG, il fondo o l'indice deve comprendere almeno 10 titoli o costituenti e il 65% della ponderazione del fondo deve essere coperto da MSCI ESG Research. Per maggiori dettagli, si rimanda alla metodologia MSCI nel sito web www.msci.com

Informazioni ESG importanti
Le informazioni sopra riportate sono fornite a puro titolo illustrativo. Tali informazioni non intendono indicare né come né se i fattori ESG siano integrati in un fondo. Salvo altrimenti indicato nei documenti legali d'offerta (Documento contenente le informazioni chiave per gli investitori (KIID) specifico per la classe di azioni e il fondo, prospetto, relazioni annuali e semestrali), le informazioni ESG fornite nella presente pagina non modificano l'obiettivo o la politica d'investimento di un fondo e non ne limitano l'universo investibile. Per maggiori informazioni sulla strategia d'investimento di un fondo, si rimanda al relativo prospetto, gratuitamente disponibile nel nostro sito web etf.invesco.com e presso gli emittenti. Il rating può variare da un'agenzia di rating all'altra. Il rating può inoltre cambiare nel tempo e non costituisce una garanzia di performance future del fondo.

Profilo ESG[1]	Fondo
Rating fondo ESG (AAA-CCC)	AA
Punteggio qualità ESG (0-10)	7,6
Fattori ambiental Punteggio Pilastro	7,0
Sociali Punteggio Pilastro	4,9
Governance Punteggio Pilastro	6,4
Copertura % ESG	99,4

Impronta di carbonio[1]	Fondo
Emissioni Scope 1 (tonnellate di CO_2e)	717,2
Emissioni Scope 2 (tonnellate di CO_2e)	341,7
Intensità di carbonio totale (tonnellate di CO_2e/M USD)	78,3
Intensità di carbonio media ponderata (tonnellate di CO_2e/M USD)	58,9

Distribuzione dei rating ESG MSCI[1]
Presenta la distribuzione dei rating ESG nel fondo da AAA (migliore) a CCC (peggiore).

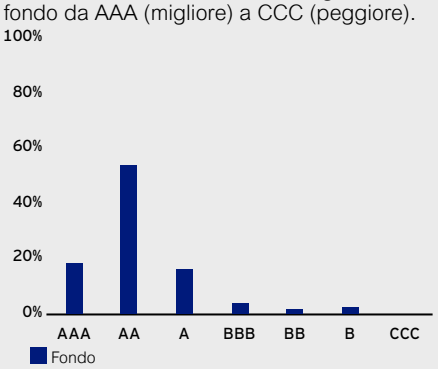

Momentum trend ESG[1]
La percentuale di aziende detenute dal fondo o dall'indice che hanno migliorato il rispettivo rating ESG (positivo), non presentano modifiche (stabile) o hanno peggiorato (negativo) rispetto alla valutazione precedente.

Trend	Fondo
Positivo	6,9%
Stabile	83,0%
Negativo	10,0%
Nessun rating	-

Corporate Governance	Fondo
Indipendenza del CdA	82,3%
Amministratori donne	39,8%

Screening ed esclusioni delle imprese	Fondo
Violazioni secondo il Global Compact ONU	-
Armi da fuoco per uso civile	-
Armi controverse	-
Armi convenzionali	-
Armi nucleari	-
Tabacco	-
Carbone termico	-
Sabbie bituminose	-
Cannabis per uso ricreativo	0,4%

Rating ESG per settore[1,2]	AAA	AA	A	BBB	BB	B	CCC	NR
Servizi di comunicazione	1,8%	1,6%	1,1%	1,0%	-	-	-	-
Consumi discrezionali	1,5%	1,7%	2,0%	-	2,1%	-	-	-
Consumi di base	3,2%	1,9%	1,1%	-	-	-	-	-
Energia	-	-	-	-	-	-	-	-
Finanziari	7,9%	24,4%	6,5%	0,4%	-	-	-	-
Cura della salute	-	0,9%	0,4%	2,0%	-	2,0%	-	-
Industriali	1,4%	6,5%	2,8%	0,8%	-	-	-	-
Tecnologici	0,7%	1,3%	0,4%	-	-	-	-	-
Materiali	-	2,9%	0,9%	-	-	-	-	-
Immobiliare	0,6%	3,9%	1,5%	-	-	1,1%	-	-
Servizio pubblico	0,4%	1,6%	-	-	-	-	-	-
Altro	1,6%	7,5%	-	-	-	-	-	-

Towards Sustainability (Belgio)

Glossario

Rating del fondo MSCI ESG: Il rating ESG del fondo è concepito per valutare la resilienza delle partecipazioni aggregate del fondo ai rischi ESG a lungo termine e finanziariamente rilevanti e dovrebbe facilitare la capacità di classificare o vagliare i fondi comuni e gli ETF su una scala di rating da AAA a CCC. Questo rating mira a fornire trasparenza a livello di fondo e misura le caratteristiche ESG del portafoglio totale. È calcolato come una mappatura diretta dei punteggi di qualità MSCI ESG alle categorie di rating in lettere. I leader ESG sono partecipazioni con un rating ESG di AAA o AA (best in class), mentre i ritardatari ESG sono partecipazioni con un rating ESG di B o CCC.

Punteggio di qualità MSCI ESG: Calcolato come media ponderata dei punteggi ESG dell'azienda sottostante, escludendo le aziende sottostanti per le quali tali informazioni non sono disponibili. Viene fornito su una scala da 0 a 10, dove 0 e 10 rappresentano i rispettivi punteggi più bassi e più alti possibili. MSCI assegna un punteggio alle partecipazioni sottostanti in base alla loro esposizione e gestione delle principali questioni ESG, suddivise in tre pilastri: ambientale, sociale e di governance.

Copertura % ESG: è la percentuale del fondo e del benchmark per cui è disponibile MSCI ESG Research.

Emissione di CO_2 Scope 1: le emissioni dirette Scope 1 (tCO_2e) derivanti dalle attività di un'azienda. I dati sulle emissioni dirette rappresentano il valore finale rivisto e approvato da MSCI sulla base della metodologia MSCI, che seleziona il valore accurato dalle fonti disponibili.

Emissione di CO_2 Scope 2: le emissioni indirette energetiche Scope 2 (tCO_2e) derivanti dalle attività di un'azienda. I dati sulle emissioni indirette energetiche rappresentano il valore finale rivisto e approvato da MSCI sulla base della metodologia MSCI, che seleziona il valore accurato dalle fonti disponibili.

Intensità di carbonio totale: misura l'intensità di carbonio complessiva del fondo o dell'indice e l'efficienza carbonica associata alle relative partecipazioni, sulla base delle competenze in materia di carbonio e delle ricerche fornite da MSCI ESG Research. Utilizza i parametri di intensità di carbonio a livello di azienda (Scope 1 + Scope 2) per 1 milione di USD di fatturato. Per i titoli di Stato, sono utilizzate solo le emissioni totali di carbonio del Paese per 1 milione di USD di PIL.

Intensità di carbonio media ponderata: misura l'esposizione del fondo sottostante alle partecipazioni carbon intensive. È calcolata come la media ponderata dei parametri di intensità dei costituenti: emissioni Scope 1 + 2 per un 1 milione di USD del fatturato delle aziende ed emissioni totali di carbonio del Paese per 1 milione di USD del PIL per i titoli di Stato.

Indipendenza del Consiglio di Amministrazione: percentuale media ponderata dei membri del CdA che rispettano i criteri MSCI di indipendenza.

Amministratori donne: percentuale media ponderata di donne facenti parte del CdA.

Towards Sustainability Label: Il marchio belga "Towards Sustainability" è stato sviluppato nel 2019 su iniziativa di Febelfin, l'associazione belga del settore finanziario, ed è assegnato dall'organizzazione indipendente Central Labelling Agency. Per ulteriori informazioni, vedere www.towardssustainability.be

SFDR: il Regolamento relativo all'informativa sulla sostenibilità nel settore dei servizi finanziari (SFDR, conosciuto anche come Regolamento sull'informativa), che rientra nel Piano d'azione per la finanza sostenibile dell'UE, mira a promuovere la trasparenza per quanto riguarda la sostenibilità assicurando che i partecipanti al settore dei servizi finanziari forniscano ai clienti informazioni coerenti sulla sostenibilità dei prodotti e servizi forniti. Il supplemento del fondo e il sito web della società di gestione contengono ulteriori informazioni sulla conformità con il Regolamento SFDR.

Articolo 6: prevede l'obbligo, nel quadro dell'SFDR, di descrivere in che modo i rischi di sostenibilità sono integrati nelle decisioni di investimento, ovvero di fornire una spiegazione delle ragioni per cui i rischi di sostenibilità non sono ritenuti rilevanti.

Articolo 8 - Fondo: un fondo che, in conformità con i criteri indicati nell'Articolo 8 dell'SFDR, promuove, tra le altre caratteristiche, caratteristiche ambientali o sociali, o una combinazione di tali caratteristiche, a condizione che le imprese in cui il fondo investe rispettino prassi di buona governance.

Articolo 9 - Fondo: un fondo che, in conformità con i criteri previsti nell'Articolo 9 dell'SFDR, si prefigge l'obiettivo di effettuare investimenti sostenibili.

Determinate informazioni ©2024 MSCI ESG Research LLC. Riprodotto su autorizzazione; si prega di non redistribuire. Il presente report contiene alcune informazioni (le "Informazioni") tratte da MSCI ESG Research LLC, o sue affiliate o suoi fornitori di informazioni (le "Parti ESG"). Le informazioni solo fornite esclusivamente per uso interno, non possono essere riprodotte o redistribuite in alcuna forma né essere utilizzate come base per un componente di indici oppure prodotti o strumenti finanziari.

Pur avendo ottenuto le informazioni da fonti considerate affidabili, nessuna Parte ESG assicura o garantisce l'originalità, l'accuratezza e/o la completezza dei dati contenuti nel presente documento e disconosce espressamente tutte le garanzie esplicite o implicite, incluse quelle di commerciabilità e idoneità a uno scopo particolare.

Nessuna informazione MSCI intende costituire una consulenza d'investimento o un invito a prendere (o non prendere) alcun genere di decisione d'investimento e non deve essere considerata come tale né intesa come un'indicazione o garanzia di future performance, analisi, stime o previsioni. Nessuna Parte ESG sarà responsabile di errori od omissioni in relazione a dati contenuti nel presente documento, o di danni diretti, indiretti, speciali, punitivi, consequenziali o di altro genere (inclusi mancati utili) anche laddove informata della possibilità degli stessi.

[1] I dati ESG e di carbonio provengono da MSCI a livello di titoli. Tutte le metriche ESG sono calcolate da FE FundInfo, replicando la metodologia MSCI, utilizzando le partecipazioni sottostanti del portafoglio. Per maggiori dettagli si rimanda alla metodologia MSCI sul sito www.msci.com

[2] La tabella Rating ESG per settore non include le posizioni liquide e pertanto potrebbe non totalizzare il 100%.

MSCI ESG Business Involvement Screening Research: fornisce ricerche sul coinvolgimento delle aziende nei vari prodotti e servizi, in modo da consentire agli investitori di selezionare le imprese in base a criteri specifici basati su principi etici, impatto, compliance o considerazioni sui rischi ESG.

Di seguito sono fornite definizioni sintetiche di ogni criterio di screening delle imprese:

Violazioni secondo il Global Compact ONU (UNGC): percentuale di aziende detenute dal fondo o dall'indice per le quali è stata accertata una violazione dei principi del Global Compact delle Nazioni Unite. I dati si basano sulle ricerche MSCI ESG Controversies e sullo screening delle norme globali MSCI ESG.

Armi controverse: percentuale di aziende detenute dal fondo o dall'indice che hanno legami accertati con armi controverse quali bombe a grappolo, mine antiuomo, armi biologiche e chimiche, proiettili a uranio impoverito, laser accecanti, armi incendiarie e/o intese a ferire con l'uso di frammenti non rilevabili.

Armi convenzionali: percentuale di aziende detenute dal fondo o dall'indice che hanno legami accertati con armi convenzionali, sistemi di armi, componenti, nonché sistemi di supporto e servizi.

Armi nucleari: percentuale di aziende detenute dal fondo o dall'indice che hanno legami accertati con la produzione di testate nucleari e/o interi missili nucleari, la realizzazione di componenti sviluppati o significativamente modificati per l'uso esclusivo in armi nucleari (testate e missili), la realizzazione o l'assemblaggio di piattaforme di lancio sviluppate o modificate in modo significativo per il lancio esclusivo di armi nucleari, la fornitura di servizi ausiliari associati ad arme nucleari.

Armi da fuoco per uso civile: percentuale di aziende detenute dal fondo o dall'indice che hanno legami accertati con armi da fuoco, munizioni per armi di piccolo calibro, incluse quelle automatiche e semiautomatiche destinate al mercato civile. Le ricerche escludono i prodotti venduti esclusivamente a eserciti, governi e forze di polizia.

Tabacco: percentuale di aziende detenute dal fondo o dall'indice che hanno legami accertati con prodotti a base di tabacco come sigari, kretek, tabacco senza combustione, tabacco da fiuto, tabacco per uso orale, tabacco dissolvibile e da masticare. Sono incluse anche le società che coltivano o lavorano foglie di tabacco grezzo.

Carbone termico: percentuale di aziende detenute dal fondo o dall'indice che hanno legami accertati con l'energia prodotta da carbone o traggono il fatturato dall'estrazione di carbone termico.

Sabbie bituminose: percentuale di aziende detenute dal fondo o dall'indice che hanno legami accertati con le sabbie bituminose, in particolare, proprietà di riserve e attività di produzione.

Cannabis per uso ricreativo: percentuale di aziende detenute dal fondo o dall'indice che hanno legami accertati con, o traggono fatturato da, cannabis per uso ricreativo.

Dati di contatto

Assistenza clienti
E-mail: invest@invesco.com
etf.invesco.com

Pubblicato da Invesco Investment Management Limited, Ground Floor, 2 Cumberland Place, Fenian Street, Dublin 2, Irlanda.

Autorizzata in Irlanda e regolamentata dalla Central Bank of Ireland.